

Gmina Kock



Gminna Strategia Rozwiązywania Problemów Społecznych na lata 2017 – 2025

Opracowała: Agnieszka Wróblewska

Spis treści

SPIS TREŚCI	2
--------------------------	----------

I. MERYTORYCZNE UZASADNIENIE OPRACOWANIA STRATEGII ROZWIĄZYWANIA PROBLEMÓW SPOŁECZNYCH	4
---	----------

1. PODSTAWA PRAWNA STRATEGII, ZGODNOŚĆ Z PRAWEM WSPÓLNOTOWYM ORAZ STRATEGIAMI NARODOWYMI I EUROPEJSKIMI	4
2. POWIĄZANIE STRATEGII Z KRAJOWYMI AKTAMI PRAWNYMI.....	5
2.1 Zgodność z prawem wspólnotowym	6
2.2 Zgodność ze strategiami europejskimi	6
2.3 Zgodność z dokumentami krajowymi	7
2.4 Zgodność z regionalnymi i wojewódzkimi dokumentami strategicznymi.....	8

II. PROCES WYPRACOWANIA STRATEGII.....	10
---	-----------

1. PRZEBIEG PROCESU WYPRACOWANIA STRATEGII.....	10
---	----

III. CHARAKTERYSTYKA GMINY	13
---	-----------

1. POŁOŻENIE GEOGRAFICZNE	13
2. HISTORIA.....	14
3. GOSPODARKA GMINY	14
3.1 Przedsiębiorczość.....	14
4. LUDNOŚĆ GMINY	16
4.1 Demografia.....	16
4.2 Poziom życia	17
4.3 Mieszkalnictwo	18
5. INFRASTRUKTURA SPOŁECZNA GMINY KOCK	18
5.1 Oświata	18
5.2 Kultura	19
5.3 Służba zdrowia.....	26
5.4 Pomoc społeczna	26
5.5 Policja	30
5.6 Rekreacja i sport	31
5.7 Organizacje społeczne	31

6.	DIAGNOZA SYTUACJI SPOŁECZNEJ GMINY	34
6.1	<i>Analiza problemów społecznych Gminy Kock na podstawie danych instytucji.....</i>	34
6.2	<i>Problemy i oczekiwania społeczne wg uczestników warsztatów i na podstawie ankiety</i>	41
6.3	<i>Analiza SWOT</i>	50
7.	PLANOWANIE DZIAŁAŃ	51
7.1	MISJA I WIZJA GMINY KOCK	51
7.2	<i>Prognoza zmian w zakresie objętym strategią.....</i>	51
7.3	<i>Cele strategiczne, operacyjne i zadania.....</i>	54
7.4	<i>Harmonogram wdrażania strategii</i>	63
7.5	<i>Ramy finansowe strategii</i>	70
7.6	<i>Programy</i>	71
IV.	MONITORING I EWALUACJA STRATEGII.....	72
1.	SYSTEM MONITOROWANIA STRATEGII.....	72
2.	EWALUACJA STRATEGII	78
	ZAŁĄCZNIKI	81
	WYKAZ SKRÓTÓW	85
	SPIS WYKRESÓW I TABEL	85

I. MERYTORYCZNE UZASADNIENIE OPRACOWANIA STRATEGII ROZWIĄZYWANIA PROBLEMÓW SPOŁECZNYCH

Strategia Rozwiązywania Problemów Społecznych jest dokumentem, który opisuje, wyjaśnia i wartościuje ten fragment rzeczywistości, od którego zależy stworzenie perspektyw godnego życia zarówno jednostki, jak i grupy społecznej jako całości. Jest planem działania ukierunkowanym na realizację przedsięwzięć w obszarze polityki społecznej w wymiarze długofalowym; zaś w praktyce powinien stanowić skuteczny instrument przejścia od fazy interpretacji zjawisk i procesów społecznych do fazy społecznej przemiany.

Stale wzrastający zakres zadań stawianych przed instytucjami pomocy społecznej spowodowany jest zwiększającym się ich ciężarem gatunkowym i stopniem trudności generowanym takimi czynnikami, jak np.: bezrobocie, wzrost kosztów związanych z ochroną zdrowia i rehabilitacją osób starszych i niepełnosprawnych, wyzwaniem, którym musi podolać współczesna rodzina. W celu ich realizacji powstały, bądź zostały znowelizowane akty prawne, a wśród nich art. 17 ust. 1 pkt 1 ustawy z dnia 12 marca 2004 r. o pomocy społecznej (Dz. U. 2015 poz. 163 z późn. zm.), zobowiązujący samorząd Gminy do opracowania i realizacji Gminnej Strategii Rozwiązywania Problemów Społecznych.

Pomoc społeczna jest instytucją polityki społecznej państwa, mającą na celu umożliwienie osobom i rodzinom przezwyciężanie trudnych sytuacji życiowych, których nie są one w stanie pokonać, wykorzystując własne uprawnienia, zasoby i możliwości. Działania te opierają się na zasadach programowania, subsydiarności, koncentracji, elastyczności i otwartości. Istotą nowego modelu działania pomocy społecznej, kreującej politykę społeczną – a w jej obszarze strategię rozwiązywania problemów społecznych – jest jej uspołecznienie zarówno w procesie planowania, jak też realizacji.

Dobrem nadrzędnym Strategii rozwiązywania problemów społecznych jest człowiek – jego potrzeby zarówno w kontekście indywidualnym, jak i społecznym. Strategia jest dokumentem opisującym, analizującym i wartościującym zjawiska w tym obszarze rzeczywistości, od którego zależy stworzenie wizji godnego życia zarówno jednostki, jak też grupy społecznej jako całości; w praktyce stanowi skuteczny instrument realizacji przyjętych założeń dla osiągnięcia stanu określonego w wizji.

Państwo Członkowskie Unii Europejskiej ma obowiązek prowadzenia w ramach Unii wspólnych działań wspierających, uzupełniających i koordynujących w szeroko pojętej dziedzinie ochrony ludności i rozwoju kapitału ludzkiego. Opracowanie Strategii jest warunkiem pozyskiwania zewnętrznych środków finansowych na realizację projektów dotyczących sfery społecznej zarówno z budżetu państwa, jak też funduszy Unii Europejskiej.

1. Podstawa prawna Strategii, zgodność z prawem wspólnotowym oraz strategiami narodowymi i europejskimi

Strategia Rozwiązywania Problemów Społecznych Gminy Kock tworzona jest z mocy ustawy z dnia 12 marca 2004 r. o pomocy społecznej (Dz. U. 2015 poz. 163 z późn. zm.), która w art. 17 ust. 1 pkt 1 nakłada na Gminy obowiązek „opracowania i realizacji gminnej Strategii rozwiązywania problemów społecznych ze szczególnym uwzględnieniem programów pomocy społecznej, profilaktyki i rozwiązywania problemów alkoholowych i innych, których celem jest integracja osób i rodzin z grup szczególnego ryzyka”.

Art. 17 ust. 1 pkt. 1 ustawy o pomocy społecznej określa zakres konstruowanej Strategii, w której priorytetowe działania wiążą się ściśle z opracowaniem programów pomocy społecznej, profilaktyki i rozwiązywania problemów alkoholowych oraz innych, których celem jest integracja osób i rodzin z grup szczególnego ryzyka. Ponadto art. 16b ust. 2 w/w ustawy wskazuje elementy, jakie powinna zawierać strategia, tj.

- diagnoza sytuacji społecznej,
- prognoza zmian w zakresie objętym strategią,
- cele strategiczne projektowanych zmian,
- kierunki niezbędnych działań,
- sposób realizacji Strategii oraz jej ramy finansowe,
- wskaźniki realizacji działań.

2. Powiązanie Strategii z krajowymi aktami prawnymi

Gminna Strategia Rozwiązywania Problemów Społecznych Gminy Kock (GSRPS) jest zgodna z założeniami polityki państwa, a także ustaw kompetencyjnych nakładających na administrację rządową i samorządową określone obowiązki. Działania zawarte w Strategii oparte są na postanowieniach innych krajowych aktów prawnych, a w szczególności:

- Ustawy z dnia 24 kwietnia 2003 roku o działalności pożytku publicznego i o wolontariacie (Dz. U. 2016 poz. 239 z późn. zm.);
- Ustawy z dnia 13 czerwca 2003 roku o zatrudnieniu socjalnym (Dz. U. z 2011 nr 43 poz. 225 z późn. zm.);
- Ustawy z dnia 26 października 1982 roku o wychowaniu w trzeźwości i przeciwdziałaniu alkoholizmowi (Dz. U. z 2015 poz. 1286.);
- Ustawy dnia z 29 lipca 2005 roku o przeciwdziałaniu narkomanii (Dz. U. z 2016 poz. 224 z późn. zm.);
- Ustawy z dnia 20 kwietnia 2004 roku o promocji zatrudnienia i instytucjach rynku pracy (Dz. U. 2016, poz. 645 z późn. zm.);
- Ustawy z dnia 27 sierpnia 1997 roku o rehabilitacji zawodowej i społecznej oraz zatrudnianiu osób niepełnosprawnych (Dz. U. z 2011 nr 127 poz. 721 z późn. zm.);
- Ustawy z dnia 28 listopada 2003 roku o świadczeniach rodzinnych (Dz. U. 2015, poz. 114 z późn. zm.);
- Ustawy z dnia 29 lipca 2005 r. o przeciwdziałaniu przemocy w rodzinie (Dz. U. z 2015 poz. 1390 z późn. zm.);
- Ustawy o wspieraniu rodziny i systemie pieczy zastępczej z dnia 9 czerwca 2011 roku (Dz. U. z 2016 poz. 575 z późn. zm.);

- Ustawa z dnia 7 września 2007 r. o pomocy osobom uprawnionym do alimentów (Dz.U. 2016 poz. 169);
- Ustawy z dnia 12 marca 2004 r. o pomocy społecznej (Dz. U. 2015 poz. 163 z późn. zm);
- Ustawy z dnia 11 września 2015 r. o zdrowiu publicznym (Dz. U. 2015 poz. 1916).
- Ustawy z dnia 9 października 2015 r. o rewitalizacji (Dz.U. 2015 poz. 1777).

2.1 Zgodność z prawem wspólnotowym

Prawo wspólnotowe (*acquis communautaire*) nie ingeruje w systemowe rozwiązania w zakresie pomocy społecznej obowiązujące w państwach członkowskich Unii Europejskiej. Funkcjonuje jednak polityka społeczna Unii koordynująca narodowe polityki społeczne w zakresie koniecznym z punktu widzenia funkcjonowania wspólnoty.

2.2 Zgodność ze strategiami europejskimi

Jednym z wiodących celów Unii Europejskiej jest wyrównywanie poziomu rozwoju krajów i regionów. Polska uczestniczy w polityce społeczno-gospodarczej Unii, co oznacza między innymi korzystanie z funduszy unijnych. W obszarze polityki społecznej jest to Europejski Fundusz Społeczny (Rozporządzenie Parlamentu Europejskiego i Rady Nr 1304/2013), który jest głównym instrumentem wspierającym działania podejmowane w ramach:

Strategii na rzecz inteligentnego i zrównoważonego rozwoju sprzyjającego włączeniu społecznemu – Europa 2020

Strategia ta obejmuje trzy wzajemnie ze sobą powiązane priorytety:

- rozwój inteligentny: rozwój gospodarki opartej na wiedzy i innowacji;
- rozwój zrównoważony: wspieranie gospodarki efektywniej korzystającej z zasobów, bardziej przyjaznej środowisku i bardziej konkurencyjnej;
- rozwój sprzyjający włączeniu społecznemu: wspieranie gospodarki o wysokim poziomie zatrudnienia, zapewniającej spójność społeczną i terytorialną.

EFS jest głównym instrumentem wspierającym polityki i zadania priorytetowe, których celem jest osiągnięcie postępów w kierunku pełnego zatrudnienia, poprawy jakości i wydajności pracy, zwiększenie mobilności geograficznej i zawodowej pracowników w Unii. Poprawa systemów kształcenia i szkolenia, propagowanie włączenia społecznego oraz zapobieganie i zwalczanie ubóstwa. Fundusz ten przyczynia się tym samym do spójności gospodarczej, społecznej i terytorialnej.

Strategia Rozwoju Kapitału Ludzkiego 2020

Głównym celem Strategii Rozwoju Kapitału Ludzkiego jest rozwijanie kapitału ludzkiego poprzez wydobywanie potencjałów osób w taki sposób, by mogły one w pełni uczestniczyć w życiu społecznym, politycznym i ekonomicznym na wszystkich etapach życia.

Poza celem głównym w Strategii Rozwoju Kapitału Ludzkiego wyznaczono pięć celów

szczegółowych:

- wzrost zatrudnienia;
- wydłużenie aktywności zawodowej i zapewnienie lepszej jakości funkcjonowania osób starszych;
- poprawa sytuacji osób i grup zagrożonych wykluczeniem społecznym;
- poprawa zdrowia obywateli oraz podniesienie efektywności opieki zdrowotnej;
- podniesienie poziomu kompetencji oraz kwalifikacji obywateli.

2.3 Zgodność z dokumentami krajowymi

Długookresowa Strategia Rozwoju Kraju - Polska 2030, której celem głównym jest poprawa jakości życia Polaków.

Średniookresowa Strategia Rozwoju Kraju 2020, która za jeden z celów stawia rozwój kapitału ludzkiego.

Krajowa Strategia Rozwoju Regionalnego 2010-2020: Regiony, Miasta, Obszary Wiejskie, która jako strategiczny cel polityki regionalnej wskazuje efektywne wykorzystywanie specyficznych regionalnych i innych terytorialnych potencjałów rozwojowych dla osiągnięcia celów rozwoju kraju – wzrostu, zatrudnienia i spójności.

Krajowy Program Rozwoju Ekonomii Społecznej, w którym określono kluczowe kierunki rozwoju ekonomii społecznej i przedsiębiorstw społecznych w Polsce.

Krajowy Program Przeciwdziałania Ubóstwu i Wykluczeniu Społecznemu 2020. Nowy wymiar aktywnej integracji.

Celem głównym jest trwale zmniejszenie liczby osób zagrożonych ubóstwem i wykluczeniem społecznym o 1,5 mln osób oraz wzrost spójności społecznej.

W programie wyróżniono pięć celów operacyjnych:

1. Usługi dla aktywności i profilaktyki – ograniczenie wykluczenia dzieci i młodzieży.
Zapewnienie rodzinom z dziećmi dostępu do wysokiej jakości usług społecznych, który zwiększy szanse na aktywizację rodziców oraz umożliwi kompleksową profilaktykę zapobiegającą ubóstwu.
2. Gwarancje dla przyszłości młodzieży – stworzenie szansy dla młodzieży wejścia na rynek pracy i tworzenia rodzin. *Stworzenie spójnego systemu działań edukacyjnych, społecznych i zawodowych umożliwiającego młodzieży przygotowanie do wejścia na rynek pracy, zdobycie niezbędnych kompetencji oraz umiejętności ułatwiających włączenie społeczne, aktywność zawodową i rozwój rodziny.*
3. Aktywna osoba, zintegrowana rodzina, odpowiedzialne lokalne środowisko. *Rozwój systemu aktywnej integracji, działającego na rzecz aktywnego uczestnictwa w życiu społecznym i zawodowym osób, rodzin i środowisk zagrożonych wykluczeniem, umożliwiając łączenie ról społecznych zawodowych i rodzinnych oraz zwiększenie roli społeczności lokalnej opartych o zasadę partnerstwa publiczno-społecznego.*

4. Zapobieganie niepewności mieszkaniowej. Zapewnienie dostępu do niedrogich mieszkań na wynajem umożliwiających stabilność rodzin i aktywizację zawodową rodzin oraz zapobieganie utracie mieszkania i bezdomności powodującej wykluczenie społeczne.
5. Seniorzy – bezpieczni, aktywni i potrzebni. Zapewnienie osobom starszym, niepełnosprawnym, zależnym przyjaznych form opieki i form aktywnego spędzania czasu oraz aktywnego włączania się osób starszych w życie publiczne i zawodowe.

Krajowy Program Przeciwdziałania Narkomanii na lata 2011-2016, którego cel główny brzmi: „ograniczenie używania narkotyków i związanych z tym problemów społecznych i zdrowotnych”.

Narodowy Program Zdrowia na lata 2016 – 2020 – działania przedstawione w Strategii są zgodne z założeniami zawartymi w w/w Programie, celem strategicznym Programu jest wydłużenie życia, poprawa zdrowia i związanej z nim jakości życia ludności oraz zmniejszenie nierówności społecznych w zdrowiu.

Narodowy Program Profilaktyki i Rozwiązywania Problemów Alkoholowych.

2.4 Zgodność z regionalnymi i wojewódzkimi dokumentami strategicznymi

Zgodność z Powiatową Strategią Rozwiązywania Problemów Społecznych w Powiecie Lubartowskim na lata 2014-2020

W Strategii określono sześć celów strategicznych rozwiązywania problemów społecznych na lata 2014 – 2020 oraz podporządkowane im cele operacyjne:

1. Opieka nad dzieckiem i rodziną.
 - 1.1 *Wspieranie rodziny we właściwym pełnieniu jej funkcji.*
 - 1.2 *Promocja i rozwój pieczy zastępczej.*
 - 1.3 *Pomoc w usamodzielnieniu się wychowanków placówek opiekuńczo wychowawczych i rodzin zastępczych.*
 - 1.4 *Wyrównywanie szans edukacyjnych dzieci i młodzieży.*
2. Pomoc i przeciwdziałanie wykluczeniu społecznemu osób niepełnosprawnych i seniorów.
 - 2.1 *Zwiększanie aktywności społecznej i przeciwdziałanie marginalizacji społecznej osób niepełnosprawnych i seniorów.*
 - 2.2 *Rozbudowa zaplecza instytucjonalnego i pozainstytucjonalnego na rzecz rozwiązywania problemów społecznych osób niepełnosprawnych i seniorów.*
 - 2.3 *Rehabilitacja społeczna osób niepełnosprawnych.*

3. Przeciwdziałanie zjawisku bezrobocia i ograniczenie zjawiska wykluczenia społecznego.
 - 3.1 *Podnoszenie poziomu aktywności zawodowej, przygotowanie do podjęcia pracy oraz aktywizowanie osób bezrobotnych i poszukujących pracy.*
 - 3.2 *Wzrost aktywności osób niepełnosprawnych na rynku pracy.*
 - 3.3 *Promocja przedsiębiorczości.*
 - 3.4 *Współpraca z samorządami lokalnymi na rzecz aktywizacji zawodowej.*
4. Rozwój profilaktyki zdrowotnej i podniesienie poziomu bezpieczeństwa w powiecie.
 - 4.1 *Inicjowanie i promocja działań dotyczących zachowań prozdrowotnych.*
 - 4.2 *Zwiększenie poczucia bezpieczeństwa mieszkańców.*
5. Budowa społeczeństwa obywatelskiego na terenie powiatu lubartowskiego.
 - 5.1 *Rozwijanie potencjału organizacji pozarządowych.*
 - 5.2 *Wspieranie inicjatyw obywatelskich na terenie powiatu lubartowskiego.*
 - 5.3 *Wzmacnianie partnerstwa na rzecz ekonomii społecznej w powiecie lubartowskim, wzrost przedsiębiorczości na terenie powiatu, w tym przedsiębiorczości społecznej oraz promowanie lokalnej gospodarki.*
6. Skuteczna edukacja w powiecie lubartowskim.
 - 6.1 *Przedsiębiorczość kluczem do sukcesu młodzieży na rynku pracy.*
 - 6.2 *Przeciwdziałanie wykluczeniu społecznemu uczniów.*

Strategia Polityki Społecznej Województwa Lubelskiego na lata 2014 – 2020

W strategii wyróżniono 7 celów głównych:

1. Wzrost zatrudnienia i ograniczenie poziomu ubóstwa w województwie lubelskim do 2020 roku.
2. Zapewnienie bezpieczeństwa socjalnego, włączenie społeczne oraz wzrost aktywności i udziału w życiu społecznym osób starszych.
3. Budowa spójnego systemu pomocy efektywnie wspierającego rodzinę w województwie lubelskim.
4. Włączenie niepełnosprawnych mieszkańców województwa lubelskiego w życie społeczne i zawodowe.
5. Włączenie osób z zaburzeniami psychicznymi w życie społeczne i zawodowe.
6. Aktywne społeczności lokalne województwa lubelskiego.
7. Budowa efektywnej ekonomii społecznej w województwie lubelskim.

Zgodność ze Strategią Rozwoju Województwa Lubelskiego na lata 2014-2020

(z perspektywą 2030)

Cele strategiczne ww. strategii rozwoju obejmują:

1. Wzmacnianie urbanizacji regionu.
2. Restrukturyzacja rolnictwa oraz rozwój obszarów wiejskich.
3. Selektywne zwiększanie potencjału wiedzy, kwalifikacji, zaawansowania technologicznego, przedsiębiorczości i innowacyjności regionu.
4. Funkcjonalna, przestrzenna, społeczna i kulturowa integracja regionu.

Inne dokumenty strategiczne:

- *Program Rozwoju Powiatu Lubartowskiego na lata 2015-2022*
- *Regionalny Plan Działań na Rzecz Zatrudnienia;*
- *Program wyrównywania szans osób niepełnosprawnych, przeciwdziałania ich wykluczeniu społecznemu oraz pomocy w realizacji zadań na rzecz zatrudniania osób niepełnosprawnych na lata 2014-2020;*
- *Regionalny Program Ochrony Zdrowia Psychicznego dla województwa lubelskiego na lata 2012 – 2016;*
- *Wieloletni regionalny plan działań na rzecz promocji i upowszechniania ekonomii społecznej oraz rozwoju instytucji sektora ekonomii społecznej i jej otoczenia w województwie lubelskim na lata 2013-2020*
- *Program Współpracy Województwa Lubelskiego z Organizacjami Pozarządowymi oraz podmiotami prowadzącymi Działalność Pożytku Publicznego*

II. PROCES WYPRACOWANIA STRATEGII

Do prac nad wypracowaniem Strategii zaproszeni zostali przedstawiciele instytucji publicznych i organizacji społecznych z terenu Gminy.

1. Przebieg procesu wypracowania Strategii

Proces przygotowania dokumentu składał się z następujących etapów:

- organizacja procesu planowania strategicznego
- diagnoza sytuacji społecznej Gminy
- planowanie działań
- opracowanie dokumentu

W celu zastosowania partycypacyjnego modelu opracowania strategii przeprowadzono 10 czerwca 2016 r. spotkanie warsztatowe, w którym uczestniczyli przedstawiciele instytucji i organizacji z Gminy Kock.

Celem spotkania była:

Diagnoza sytuacji społecznej w Gminie:

- analiza sytuacji społecznej w Gminie w oparciu o opinie przedstawicieli instytucji administracji samorządowej, organizacji społecznych analizę doświadczeń w rozwiązywaniu problemów społecznych,
- analiza doświadczeń w rozwiązywaniu problemów społecznych,
- dotychczasowa współpraca instytucji i organizacji społecznych na rzecz społeczności lokalnej,
- formułowanie wizji rozwoju społecznego Gminy (SWOT).

Analiza problemów społecznych oraz zasobów społecznych w Gminie:

- identyfikacja i kategoryzacja problemów społecznych w Gminie,
- określenie zasobów społecznych Gminy,
- badanie potrzeb społecznych oraz zakresu ich zaspokojenia.

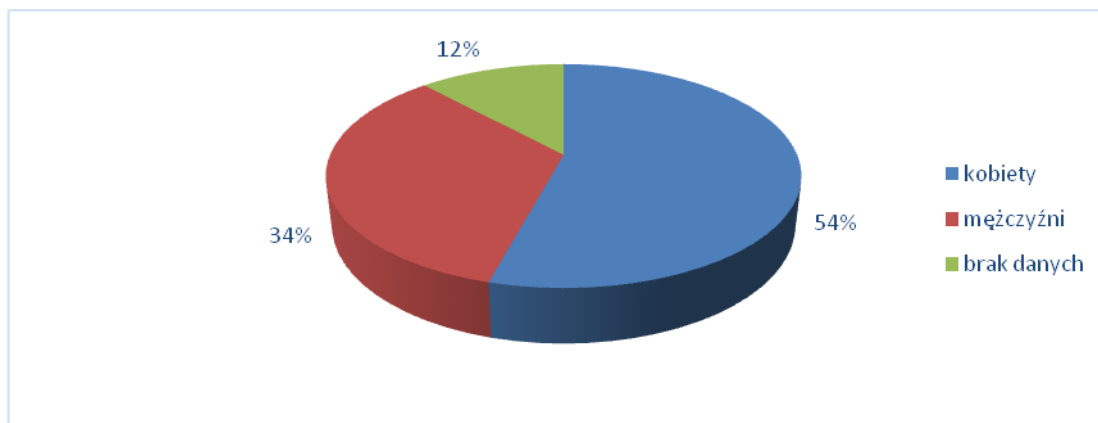
Formułowanie założeń strategii rozwiązywania problemów społecznych w oparciu o partycypację społeczną i zasady rozwoju społecznego:

- formułowanie misji rozwoju społecznego w korelacji z wizją rozwoju Gminy,
- formułowanie celów strategicznych,
- określanie celów oraz kierunków działań w Gminie,
- określanie sposobu zarządzania realizacją strategii,
- ustalenie zasad monitoringu,
- opracowanie procedur ewaluacji.

Bazą do opracowania diagnozy społecznej zawartej w strategii były materiały i analizy statystyczne gromadzone przez instytucje takie, jak: Urząd Miejski w Kocku, baza danych regionalnych Głównego Urzędu Statystycznego www.stat.gov.pl, Ośrodek Pomocy Społecznej w Kocku, Zakłady Opieki Zdrowotnej, Dom Kultury, Miejsko-Gminna Biblioteka Publiczna W Kocku, placówki oświatowe, oraz wyniki anonimowych ankiet na temat występujących w Gminie problemów i oczekiwań.

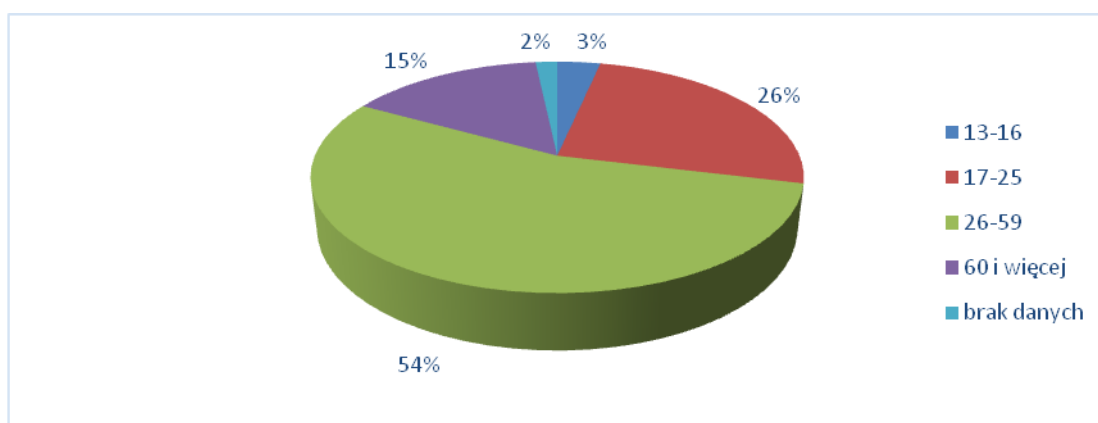
Elementem uspołecznienia procesu budowy GSRPS, było przeprowadzenie badania ankietowego skierowanego do mieszkańców - osób zainteresowanych uczestnictwem w życiu społecznym Gminy. W badaniu kwestionariuszowym udział wzięło łącznie 59 osób (32 kobiety, 20 mężczyzn, w przypadku 7 ankiet odnotowano brak danych na temat płci).

Wykres 1. Udział respondentów ankiety w podziale na płeć. Źródło: opracowanie własne na podstawie analizy ankiet.



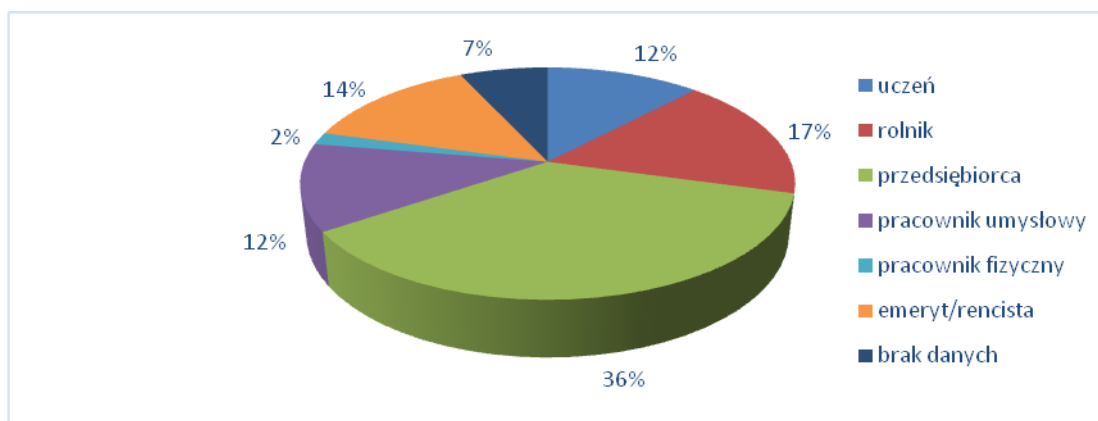
Najliczniejszą grupę wiekową stanowiły osoby mieszczące się w przedziale 26-59 lat - 32 osoby. Druga pozycja przypadła natomiast grupie wiekowej 17-25 lat - było to 15 osób.

Wykres 2. Udział respondentów wg wieku. Źródło: opracowanie własne na podstawie analizy ankiet.



Pytani o aktywność zawodową mieszkańcy Gminy Kock deklarowali się najczęściej jako przedsiębiorcy (21 osób) oraz jako rolnicy (10 osób). W przypadku 4 ankiet nie odnotowano danych na temat zawodu respondenta.

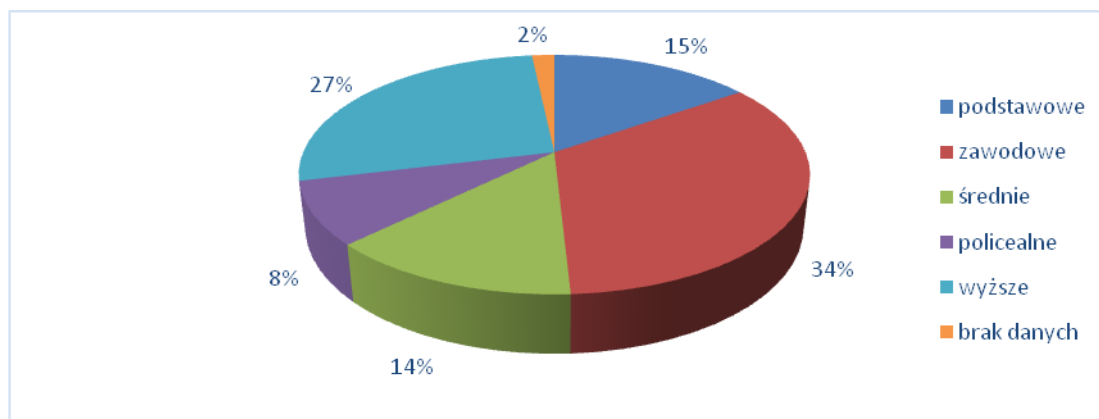
Wykres 3. Podział respondentów wg statusu zawodowego. Źródło: opracowanie własne na podstawie analizy ankiet.



Pod względem wykształcenia najliczniejszą grupą okazały się osoby posiadające

wykształcenie zawodowe (20 osób) oraz wyższe (16osób).

Wykres 4. Podział respondentów wg poziomu wykształcenia. Źródło: opracowanie własne na podstawie analizy ankiet.



III. CHARAKTERYSTYKA GMINY

1. Położenie geograficzne



Rysunek 1. Umiejscowienie Gminy Kock w Powiecie Lubartowskim i w Województwie Lubelskim. Źródło: www.osp.org.pl.

Gmina miejsko - wiejska Kock położona jest w północno – zachodniej części województwa lubelskiego na terenie powiatu lubartowskiego. Sąsiaduje z następującymi gminami: Borki, Ostrówek, Firlej, Michów, Jeziorzany, Serokomla. Powierzchnia gminy wynosi 100,62 km², lesistość stanowi 19,2%. W skład gminy wchodzi 17 sołectw: Annówka, Anopol, Białobrzegi, Białobrzegi Kolonia, Bożniewice, Górka, Kock Wschód, Kock Zachód, Kock Kolonia, Lipniak, Poizdów, Poizdów Kolonia, Ruska Wieś, Talczyn, Talczyn Kolonia, Wagnianka, Zakalew.

2. Historia¹

W wieku X i XI tereny dzisiejszej gminy i miasta Kock, a wówczas osada, należało do klucza dóbr Sieciecha. Następnie XII wieku przeszło we władanie biskupów płockich i w 1233 roku przyłączone zostało do istniejącej kasztelanii łukowskiej. Jakub z Korzkwi Syrokomla, biskup płocki wyjednuje w 1417 roku zgodę Władysława Jagiełły, aby dziedziczną wieś Kock lokować na prawach miejskich. W przywileju lokacyjnym król ustanowił dwa jarmarki: na Boże Ciało i Wniebowzięcie NMP oraz targi tygodniowe w soboty.

Na początku XVI wieku miasto przechodzi w ręce Mikołaja Firleja wojewody sandomierskiego, hetmana wielkiego koronnego. Następcą Mikołaja zostaje jego syn Jan piastujący takie godności jak; wojewoda lubelski, marszałek wielki, wojewoda i starosta krakowski. Firlejowie założyli w Kocku gimnazjum kalwińskie, drukarnię i papiernię. W okresie panowania rodziny Firlejów w Kocku powstał zamek. W 1648 roku miasto uległo zniszczeniu wskutek najazdu oddziałów kozackich Bohdana Chmielnickiego.

Jednym z najsłynniejszych ludzi urodzonych w Kocku był Ludwik Osiński poeta, tłumacz, krytyk i teoretyk literatury, dyrektor Teatru Narodowego, profesor literatury Uniwersytetu Warszawskiego. Decydujące znaczenie dla rozwoju miasta miała Anna Paulina z Sapiechów Jabłonowska. W okresie swych rządów wybudowała klasycystyczny kościół, ratusz, pałac. Wytyczyła na nowo rynek w miasteczku, układ ulic. W swym gospodarstwie wprowadzała pionierskie sposoby uprawy, była orędowniczką nowej organizacji i nowoczesnych sposobów gospodarowania. Była wielką patriotką, wspierała materialnie barskich konfederatów. Po jej śmierci miasto miało kilku właścicieli.

Z Kockiem związana jest również postać Berka Joselewicza polskiego Żyda, który służył w Legionach Dąbrowskiego. Ludność żydowska znalazła w Kocku przyjazne warunki rozwoju monopolizując handel i rzemiosło w swoich rękach. Do 1942 roku trwała pokojowa koegzystencja Polaków i Żydów, którzy licznie stanowili 50% miejscowego społeczeństwa. Niemcy zlikwidowali żydowskie getto wywożąc jego mieszkańców do obozów zagłady. Po wspólnej historii polsko-żydowskiej pozostało bardzo mało pamiątek - dom znanego z mądrości kockiego cadyka Mendla Morgensterna i cmentarz żydowski.

Ostatnia bitwa kampanii wrześniowej stoczona przez regularne wojsko stoczona od 2 do 6 października 1939 pomiędzy oddziałami polskiej Samodzielnej Grupy Operacyjnej „Polesie” gen. Kleberga, a niemieckimi oddziałami XIV Korpusu Zmotoryzowanego gen. von Wietersheima. Podczas okupacji na szeroką skalę działała w miasteczku i okolicy AK i WiN.

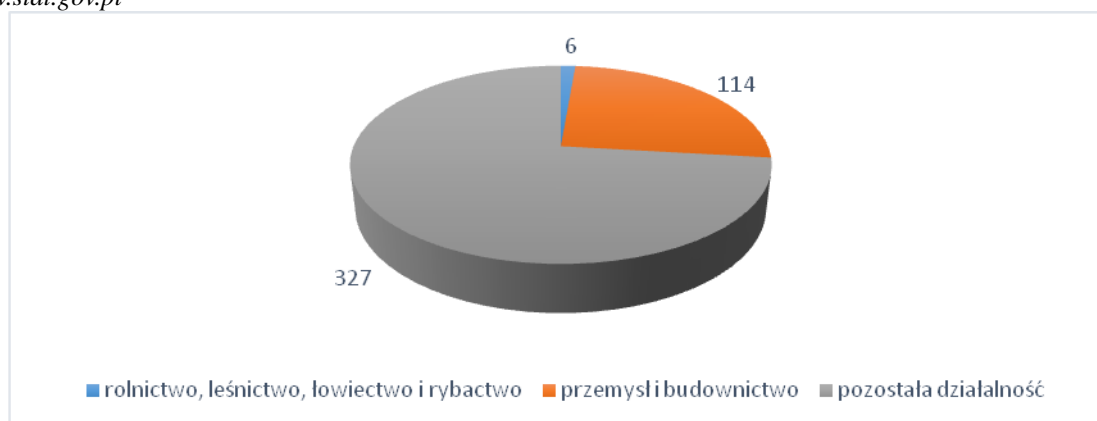
3. Gospodarka Gminy

3.1 Przedsiębiorczość

W 2015 roku na terenie Gminy Kock było zarejestrowanych 447 podmiotów gospodarki narodowej wpisanych do rejestru REGON, spośród których 19 należało do sektora publicznego, a 426 do sektora prywatnego. W ramach wszystkich przedsiębiorstw 73% wykonuje pozostałą działalność gospodarczą, 26% działa w ramach przemysłu i budownictwa, a 1% to rolnictwo, leśnictwo, łowiectwo i rybactwo.

¹ Źródło: <http://kock.pl/miasto-i-gmina/zarys-historii/>

Wykres 5. Przedsiębiorstwa z terenu Gminy Kock. Podział według rodzajów działalności PKD 2007. Źródło: www.stat.gov.pl



W ramach sektora publicznego spośród 19 podmiotów 15 należy do państwowych i samorządowych jednostek prawa budżetowego. Z kolei sektor prywatny to przede wszystkim osoby fizyczne prowadzące działalność gospodarczą (363 jedn.), reszta to spółki handlowe (6 jedn.), spółdzielnie (6 jedn.) oraz stowarzyszenia i organizacje społeczne (20 jedn.).

Na przestrzeni lat 2012-2015 przybyło 13 nowych podmiotów gospodarczych. Przekłada się to na wzrost podatków oraz na wzrost liczby miejsc pracy w Gminie.

Odnosząc się do wskaźników podmiotów gospodarki narodowej - 10 tys. ludności (przyjętych dla celów porównawczych przez GUS), należy stwierdzić, że na 10 tys. ludności na terenie Gminy Kock przypada 665 firmy. Na 100 osób w wieku produkcyjnym 8,7 osób fizycznych prowadzi działalność gospodarczą. Odnosząc się do fundacji, stowarzyszeń i organizacji społecznych można powiedzieć, że na 10 tys. mieszkańców przypada 29 tego typu instytucji. Dokładne dane prezentuje poniższa tabela.

Tabela 1. Podmioty gospodarki narodowej – wskaźniki. Źródło: www.stat.gov.pl

Kategoria	Jednostka miary	Wartość wskaźnika		
		2012	2013	2014
podmioty wpisane do rejestru REGON na 10 tys. ludności	jed. gosp.	647	640	665
jednostki nowo zarejestrowane w rejestrze REGON na 10 tys. ludności	jed. gosp.	71	45	56
jednostki wykreślone z rejestru REGON na 10 tys. ludności	jed. gosp.	36	56	38
osoby fizyczne prowadzące działalność gospodarczą na 100 osób w wieku produkcyjnym	jed. gosp.	8,5	8,4	8,7
fundacje, stowarzyszenia i organizacje społeczne na 10 tys. mieszkańców	jed. gosp.	27	27	29
podmioty nowo zarejestrowane na 10 tys. ludności w wieku produkcyjnym	jed. gosp.	116	72	89
podmioty na 1000 mieszkańców w wieku produkcyjnym	jed. gosp.	104,8	103,2	106,2

4. Ludność Gminy

4.1 Demografia

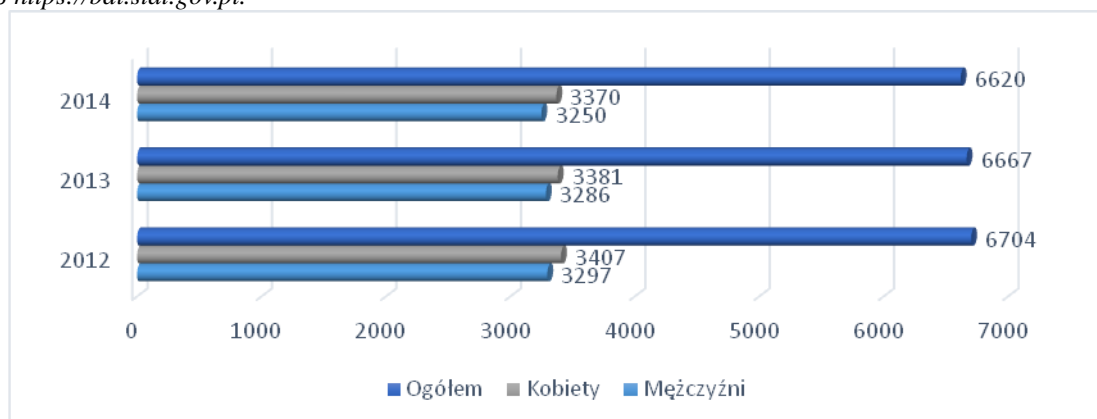
Na koniec 2014 r. Gminę Kock zamieszkiwało 6620 mieszkańców. Na przestrzeni ostatnich lat zauważa się tendencję spadkową w liczbie mieszkańców Gminy, w roku 2014 populacja Gminy zmalała o 84 osoby w stosunku do roku 2012. Gęstość zaludnienia w Gminie w 2014 roku wynosiła 65 osób na 1 km².

Tabela 2. Demografia Gminy Kock. Źródło: dane GUS <https://bdl.stat.gov.pl>.

Wyszczególnienie	Rok 2012	Rok 2013	Rok 2014
Ogółem	6 704	6 667	6 620
Kobiety			
Ogółem	3 407	3 381	3 370
0-17	680	672	659
w. produkcyjny	1 884	1 871	1 867
w. emerytalny	843	838	844
Mężczyźni			
Ogółem	3 297	3 286	3 250
0-17	683	662	635
w. produkcyjny	2 256	2 268	2 277
w. emerytalny	358	356	338

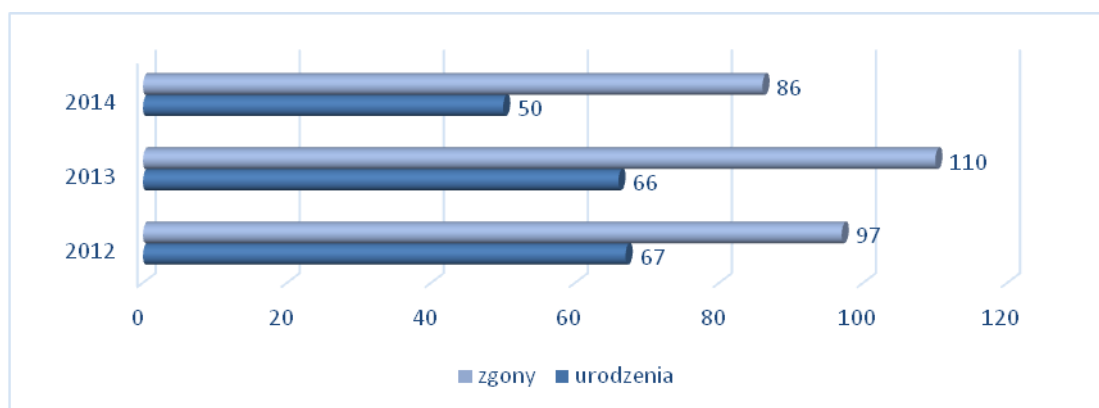
Wśród ogólnej liczby mieszkańców Gminy liczba kobiet przewyższa liczbę mężczyzn. W 2014 roku współczynnik feminizacji w Gminie wyniósł 104 (wg GUS).

Wykres 6. Liczba mieszkańców Gminy Kock w latach 2012-2014 w podziale na płeć oraz ogółem. Źródło: dane GUS <https://bdl.stat.gov.pl>.



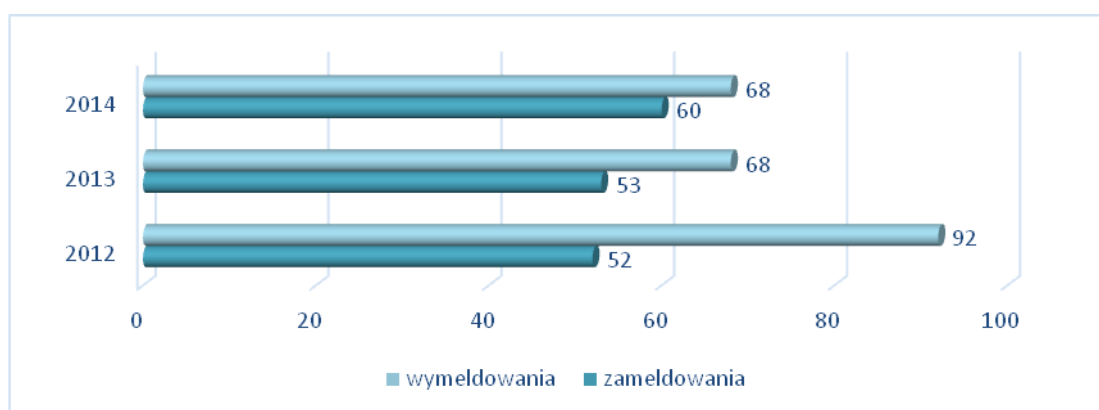
W latach 2012-2014 na terenie Gminy zanotowano ujemny przyrost naturalny. Ogólny bilans lat 2012-2014 wyniósł - 110 osób.

Wykres 7. Ruch naturalny ludności (urodzenia i zgony) w Gminie Kock w latach 2012-2014. Źródło: dane GUS <https://bdl.stat.gov.pl>.



W przypadku salda migracji wskaźniki są ujemne. Na przestrzeni lat 2012-2014 liczba wymeldowań przewyższała liczbę zameldowań. Saldo migracji dla lat 2012-2014 wynosi - 63 osoby.

Wykres 8. Migracje na terenie Gminy Kock w latach 2012-2014. Źródło: dane GUS <https://bdl.stat.gov.pl>.



W 2014 roku wśród mieszkańców Gminy Kock ponad połowa, to osoby w wieku produkcyjnym (62,6%), osoby w wieku przedprodukcyjnym (0-17 lat) stanowią 19,5%, natomiast osoby w wieku 60 lat i więcej (w przypadku kobiet) i 65 lat i więcej (w przypadku mężczyzn) stanowią 17,9% grupę osób. Analizując strukturę wieku ludności Gminy Kock można zaobserwować stopniowy spadek liczby osób w wieku przedprodukcyjnym, co ma wpływ na starzenie się mieszkańców Gminy.

4.2 Poziom życia

W 2014 r. dochody Gminy Kock w przeliczeniu na jednego mieszkańca wyniosły 3617 zł, przy wydatkach w wysokości 3629 zł. W tym samym roku wydatki na pomoc społeczną i pozostałe zadania w zakresie polityki społecznej wyniosły 18,6% całości wydatków gminnego budżetu 4474,0 tys. zł (wzrost o 2,8 punktu procentowego w stosunku do roku poprzedniego). W 2014 roku w Powiecie Lubartowskim wydatki na pomoc społeczną i pozostałe zadania w zakresie polityki społecznej wyniosły 17,2% wydatków budżetu.

4.3 Mieszkalnictwo

Przeciętna powierzchnia użytkowa jednego mieszkania wynosi w Gminie Kock 83 m² (2014 r.). W tym samym roku gminne wydatki przeznaczone na gospodarkę mieszkaniową wyniosły 0,2% ogółu wydatków budżetowych przy 1,7% dochodu z tego samego tytułu.

Tabela 3. Zasoby mieszkaniowe w Gminie Kock. Źródło: dane GUS <https://bdl.stat.gov.pl>.

	Jednostka miary	2012	2013	2014
ZASOBY MIESZKANIOWE				
Zasoby mieszkaniowe wg lokalizacji				
Ogółem				
<i>mieszkania</i>	mieszk.	2 129	2 136	2 142
<i>izby</i>	izba	8 086	8 126	8 162
<i>powierzchnia użytkowa mieszkań</i>	m ²	176 789	177 642	178 438
Budynki mieszkalne w Gminie				
Ogółem	bud.	1 773	1 779	1 784
Mieszkania wyposażone w instalacje techniczno-sanitarne				
Ogółem				
<i>wodociąg</i>	mieszk.	1 726	1 734	1 740
<i>ustęp splukiwany</i>	mieszk.	1 620	1 628	1 634
<i>łazienka</i>	mieszk.	1 516	1 524	1 530
<i>centralne ogrzewanie</i>	mieszk.	1 141	1 149	1 155
Mieszkania wyposażone w instalacje - w % w mieście				
<i>wodociąg</i>	%	92,9	92,9	92,9
<i>łazienka</i>	%	83,9	84,0	84,0
<i>centralne ogrzewanie</i>	%	71,1	71,3	71,3
Mieszkania wyposażone w instalacje - w % na wsi				
<i>wodociąg</i>	%	67,1	67,2	67,4
<i>łazienka</i>	%	56,3	56,4	56,6
<i>centralne ogrzewanie</i>	%	32,9	33,1	33,3
Zasoby mieszkaniowe – wskaźniki				
<i>przeciętna powierzchnia użytkowa 1 mieszkania</i>	m ²	83,0	83,2	83,3
<i>przeciętna powierzchnia użytkowa mieszkania na 1 osobę</i>	m ²	26,4	26,6	27,0
<i>mieszkania na 1000 mieszkańców</i>	mieszk.	317,6	320,4	323,6

5. Infrastruktura społeczna Gminy Kock

5.1 Oświata

Na terenie Gminy Kock funkcjonuje: Niepubliczne Przedszkole w Kocku, Niepubliczna Szkoła Podstawowa w Biało-brzegach, Niepubliczna Szkoła Podstawowa w Górcze, Szkoła Podstawowa im. Henryka Sienkiewicza w Talczyńcu, Zespół Szkół w Kocku: Szkoła Podstawowa im. gen. Franciszka Kleeberga i Gimnazjum, Zespół Szkół w Poizdowie: Szkoła Podstawowa i Gimnazjum.

Tabela 4. Wykaz liczby uczniów w szkołach na terenie Gminy Kock (stan na 30.09.2015 r.). Źródło: UM w Kocku.

Przedszkole			
Nazwa placówki	Liczba dzieci/ uczniów	Liczba oddziałów	Liczba nauczycieli (etaty)
Niepubliczne Przedszkole w Kocku	145	6	8,07
Szkoły podstawowe			
Niepubliczna Szkoła Podstawowa w Białobrzegach Przedszkole	33 16	5 1	7,34
Niepubliczna Szkoła Podstawowa w Górcie	22	4	5,21
Szkoła Podstawowa im. Henryka Sienkiewicza w Talczyńcu	54	7	7,47
Szkoła Podstawowa im. gen. Franciszka Kleeberga w Kocku	267	13	46,77 (ZS)/ pr. obs. 13,03
Szkoła Podstawowa w Poizdowie Przedszkole	107 23	7 1	17,05 (ZS)/ pr. obs. 6,25
Gimnazja			
Gimnazjum w Kocku	220	11	46,77 (ZS)/ pr. obs. 5
Gimnazjum w Poizdowie	48	3	17,05 (ZS)

5.2 Kultura

Dom Kultury im. Księżnej Anny z Sapiehów Jabłonowskiej

W Domu Kultury w Kocku w roku 2015 regularne zajęcia odbywały się w następujących grupach:

- GRUPA TEATRALNA DLA DZIECI - środy 16.00 - 18.00
- GRUPA PLASTYCZNA - poniedziałki: 16.30-18.00 dzieci ze szkoły podstawowej, 18.00-19.30 młodzież; środy 10.00-11.00 (dla UTW)
- GRUPA TANECZNA - wtorki: 15.30 przedszkolaki, 16.10 klasy 1-3, 17.00 klasy 4-6
- AEROBIC (w hali) - poniedziałki 16.45-17.45 i czwartki 19.00-20.00 (poniedziałki 16.00 - 16.45 dla słuchaczek UTW)
- ZAJĘCIA NA PŁYWALNI w Radzynie (dla UTW) - czwartki 18.45-19.30
- JĘZYK ANGIELSKI (dla UTW) - czwartki 10.00-11.00.

W roku 2015 Dom Kultury w Kocku był organizatorem następujących wydarzeń kulturalnych:

- 4 stycznia - widowisko muzyczne „NASZE BETLEJEM” w wykonaniu zespołu NADZIEJA

- 6 stycznia - ORSZAK TRZECH KRÓLI prowadzony przez zespół NADZIEJA
- 9 stycznia - wieczór poetycko-muzyczny „Satyra w karnawałowych rytmach” w wykonaniu Romana Pudelskiego
- 10 stycznia - trzecia kolejka KOCKIEJ HALÓWKI
- 15 stycznia - wykład UTW: Paweł Hapka „Obraz Wielkiej Smuty w kinematografii”
- 17 stycznia - czwarta kolejka KOCKIEJ HALÓWKI
- 22 stycznia - wykład UTW: Marek Murawa „Boże Narodzenie w muzyce klasycznej” (oraz koncert w wykonaniu Katarzyny Sałacińskiej i Marka Murawy)
- 24 stycznia - piąta kolejka KOCKIEJ HALÓWKI
- 29 stycznia - wyjazd słuchaczy UTW do Muzeum Powstania Warszawskiego oraz spektakl „Trzeba zabić starszą panią” w OCH-TEATRZE
- 31 stycznia - szósta kolejka KOCKIEJ HALÓWKI
- 1 lutego - IX halowy turniej piłki nożnej seniorów O PUCHAR BURMISTRZA KOCKA z udziałem ośmiu drużyn
- 2-13 lutego - akcja FERIE 2015 dla dzieci ze szkół podstawowych spędzających zimowe ferie w domu
- luty - siódma kolejka KOCKIEJ HALÓWKI
- 12 lutego - wykład UTW: Jakub Szymański „Kuba - perła Karaibów”
- 13 lutego od 10.00 - feryjny turniej halowej piłki nożnej klas 4-6 z udziałem pięciu drużyn
- 13 lutego - wieczór poetycko-muzyczny Romana Pudelskiego z cyklu „Spotkania przy samowarze” pt. „Dawnych Kresów czar”
- 14 lutego - ósma kolejka KOCKIEJ HALÓWKI
- 14 lutego - koncert WALENTYNKOWO PUNKOWO z udziałem zespołów PRZECIW (Lublin), FULL OLDSCHOOL BEJBI (Lubartów) i PSYCHO SKŁAD (Kock)
- 15 lutego - dziewiąta (ostatnia) kolejka KOCKIEJ HALÓWKI
- 17 lutego - XVI Kusakowe Spotkania Zespołów Ludowych KUSAKI 2015 z udziałem siedmiu zespołów śpiewaczych
- 26 lutego - wykład UTW: Jakub Hapka „Pan Tadeusz - arcydzieło i jego ekranizacje”
- 27 lutego - wernisaż fotografii Grażyny Hankiewicz „Streets of London”, recital Katarzyny Sałacińskiej i Marka Murawy pt. „Strangers in the night”
- 28 lutego - VII turniej halowej piłki nożnej dla gimnazjalistów O PUCHAR DYREKTORA DOMU KULTURY z udziałem czterech drużyn

- 28 lutego - warsztat fotograficzny dla młodzieży i dorosłych „Przeszłość, teraźniejszość, przyszłość widziana przez obiektyw aparatu” prowadzony przez Tal Schwarza z Izraela w ramach projektu „Śladami Singera”
- 6 marca - wieczór poetycko-muzyczny Romana Pudelskiego z cyklu „Spotkania przy samowarze” pt. „Kock - miasto pogodne”
- marzec - turniej halowej piłki nożnej w kategorii orlik starszy O PUCHAR BURMISTRZA KOCKA z udziałem sześciu drużyn
- 11 marca - spotkanie Dyskusyjnego Klubu Filmowego
- 12 marca - wykład UTW: Witold Dąbrowski „Śladami Singera”
- 14 marca - otwarte spotkanie poświęcone technologii drukarek 3D do ceramiki
- 20 marca - otwarcie wystawy Stowarzyszenia Twórczego PROWINCJA, recital Weroniki Maciejewskiej z towarzyszeniem Wojciecha Gila
- 22 marca - udział zespołu z Talczyzna w XII Powiatowym Koncercie Pieśni Wielkopostnych w Jezioranach
- 25 marca - spotkanie Dyskusyjnego Klubu Filmowego
- 26 marca - wycieczka słuchaczy UTW do Czemiernik
- 29 marca - świąteczny kiermasz rękodziela (plac Anny Jabłonowskiej)
- 29 marca - udział zespołów z Talczyzna i Górki w XVII Spotkaniach z Pieśnią i Tradycją Wielkopostną w Borkach (obie grupy zdobyły nagrody w konkursie na najpiękniejszą palmę, grupa z Talczyzna zdobyła także nagrodę za najlepszą tradycyjną potrawę wielkopostną i wielkanocną)
- 31 marca – spotkanie warsztatowe projektu „Śladami Singera”
- kwietnia - powiatowe eliminacje IX Ogólnopolskiego Konkursu Recytatorskiego dla Gimnazjalistów "Przebudzeni do życia"
- 15 kwietnia - spotkanie Dyskusyjnego Klubu Filmowego
- 16 kwietnia - "BLIŻEJ CHOPINA - Kock 2015"
- 24 kwietnia - otwarcie wystawy malarstwa, rysunku i grafiki Olgi Michalskiej pt. „Jawa, marzenie i sen” oraz recital Aleksandry Warpas z towarzyszeniem Wojciecha Gila
- 25 kwietnia - udział grupy tanecznej Domu Kultury w Konkursie Grup i Formacji Tanecznych w Wysokiem
- 30 kwietnia - wykład UTW: Igor Strojcki „Leon Barszczewski - fotograf XIX-wiecznej Samarkandy”, otwarcie wystawy poświęconej Barszczewskiemu

- 30 kwietnia - wieczór poetycko-muzyczny Romana Pudelskiego z cyklu „Spotkania przy samowarze” pt. „Wiosna - głos duszy”
- 3 maja – uroczyste obchody Święta Konstytucji z występem zespołu NADZIEJA i uczniów ZS oraz LO
- 6 maja - miejsko-gminne eliminacje 34. Małego Konkursu Recytatorskiego z udziałem 44 recytatorów
- 7 maja - wykład UTW: Jakub Jakubowski „O kawie wszystko prawie”
- maja - spotkanie warsztatowe projektu „Śladami Singera” z Tomaszem DOLAREM Dymkiem (warsztaty rapowe)
- 13 maja - powiatowe eliminacje 34. Małego Konkursu Recytatorskiego z udziałem 31 recytatorów
- 13 maja - widowisko WYPŁYŃ NA GŁĘBIĘ w wykonaniu zespołu NADZIEJA w Sali Kongresowej Uniwersytetu Przyrodniczego w Lublinie
- 15 maja - otwarcie wystawy fotografii Adama Krasuskiego pt. NASZ DOM oraz wystawy prac plastycznych mieszkańców „Domu nad stawami” DPS w Siedlcach, recital piosenek przedwojennych w wykonaniu Katarzyny Sałacińskiej-Murawy i Marka Murawy
- 17 maja - udział zespołów z Talczyzna i Górki Kockiej w X Koncercie Pieśni Maryjnej w Ostrowie Lubelskim
- 17 maja - wieczór słowno-muzyczny w hołdzie Ojcu Świętemu Janowi Pawłowi II w wykonaniu Piotra Filipka i Romana Pudelskiego
- 21 maja - wykład UTW: Anna Musikowska „Malownicza Rumunia”
- 31 maja - udział zespołu z Górki Kockiej w powiatowych i wojewódzkich eliminacjach 49. Ogólnopolskiego Festiwalu Kapel i Śpiewaków Ludowych w Muzeum Wsi Lubelskiej
- 2 czerwca - Taneczny Dzień Dziecka i Mamy w hali widowiskowo-sportowej w wykonaniu grup instruktorskich Domu Kultury pod kierunkiem instruktora Mileny Domino
- 9 czerwca - wycieczka słuchaczy UTW do Radzyna na jubileusz 10-lecia radzyńskiej filii UTW
- czerwca - wykład UTW: Arkadiusz Strojek „O partiach politycznych inaczej”
- 12-14 czerwca - wycieczka słuchaczy UTW do Zamościa i na Roztocze
- 14 czerwca - udział formacji tanecznych Domu Kultury w VII Spotkaniach z Pieśnią i Tradycją Weselną w Woli Osowińskiej

- 16 czerwca - udział formacji tanecznej ESTRELLAS w I Otwartym Międzyszkolnym Turnieju Tańca Nowoczesnego w Łukowie (grupa zdobyła III nagrodę)
- 17 czerwca - występ Magdy Dudkiewicz i Piotra Filipka podczas uroczystości jubileuszu 50-lecia pożycia małżeńskiego w Urzędzie Miejskim
- 18 czerwca - zakończenie roku akademickiego UTW
- 19 czerwca - otwarcie wystawy fotografii Michała Sierpienia pt. „AKT MACIERZYŃSTWA”, recital Marka Andrzejewskiego z Lubelskiej Federacji Bardów
- 24 czerwca - spotkanie warsztatowe projektu „Śladami Singera” z Tomaszem DOLAREM Dymkiem (warsztaty rapowe)
- 26 czerwca - wieczór literacko-muzyczny Romana Pudelskiego i Piotra Filipka z cyklu „Spotkania przy samowarze” pt. „KRAJOBRAZY”
- 27-28 czerwca - DNI KOCKA (rodzinny festyn rekreacyjny „SOBÓTKA”: olimpiada przedszkolaków, kule BUMPER BALL, gra miejska, pokazy i konkursy GRH 8ppleg., występy zespołów z Górki i Talczyzna, koncert zespołu rockowego DESIRE; festyn PERŁOWE LATO, wystąpili: przedszkolaki, formacje taneczne Domu Kultury, Grzegorz Fijałkowski, zespoły OAZA RECORDS, 4EVER, EXTRA MOCNI, NEWS, FASTER; dyskoteka, sztuczne ognie)
- 8 lipca - spotkanie warsztatowe projektu „Śladami Singera” z Tomaszem DOLAREM Dymkiem (warsztaty rapowe)
- 9 - 10 lipca - festiwal ŚLADAMI SINGERA
- (Spotkania warsztatowe: bębniarskie, tańca nowoczesnego, wokalne muzyki tradycyjnej, budowa słów – gra z użyciem alfabetu hebrajskiego i łacińskiego, cyrkowe, improwizacji teatralnej, muzyczne, break dance, beatbox, iluzji, kostiumu i makijażu, kulinarne - robimy humus; „Artyści dla Singera” – widowisko artystyczne, a w nim muzyka na żywo, teatr uliczny, taniec nowoczesny, break dance, beatbox, pokazy cyrkowe, pokazy iluzji, fire show, happening “Ulica Singera”. W programie udział wzięli artyści z Czech, Grecji, Izraela, Łotwy, Niemiec, Polski, Rumunii, Senegalu.)
- lipca - 14 sierpnia - AKCJA LATO dla dzieci spędzających wakacje w domu (wycieczki: 29 lipca, 6 i 14 sierpnia)
- 20 - 25 lipca - „Wakacje z muzyką” zespołu NADZIEJA w Poznaniu
- 26 lipca - występ Magdaleny Dudkiewicz i Piotra Filipka na jubileuszu OSP w Zakalewie
- 26 sierpnia - udział zespołu z Talczyzna w XII Koncercie Pieśni Maryjnej w Ostrówku

- 29 sierpnia - udział zespołu NADZIEJA w XXII Ogólnopolskim Festiwalu Muzyki Chrześcijańskiej HOSANNA FESTIVAL w Siedlcach
- 30 sierpnia - dożynki gminno-parafialne z udziałem m.in. zespołu „TALKING BROTHERS” i „HITANO LA FLAMENCO”
- 5 września - pomoc w organizacji IV serii XXIX Ogólnopolskiego Wyciągu Kolarskiego po Ziemi Lubartowskiej
- 6 września - udział delegacji z Kocka w dożynkach powiatowych w Lubartowie (wieniec z gminy Kock wykonany przez zespół z Talczyzna zdobył III nagrodę w kategorii wieńców tradycyjnych), w części artystycznej wystąpił zespół NADZIEJA
- września - koncert punkowy na stadionie miejskim POGO NA BETONIE z udziałem zespołów FULL OLDSCHOOL BEJBI (Lubartów), BUNT (Garwolin), BIMBEER (Lubartów), NOCNE ŻULE (Lublin)
- września - XII Koncert Muzyki Chrześcijańskiej CZAS UWIELBIENIA
- 18 września - otwarcie wystawy rysunku i malarstwa Anny Celińskiej – Banaszek pt. „Lublin Hartwiga i mój”, recital ballad Leonarda Cohena w wykonaniu Kuby Michalskiego
- 27 września - udział zespołu z Talczyzna w Jesiennych Spotkaniach z Folklorem „DOKOPINY 2015” w Olszewnicy
- 30 września - przesłuchania konkursowe XI Festiwalu Pieśni Patriotycznej z udziałem 43 wykonawców
- 3 października - koncert laureatów XI Festiwalu Pieśni Patriotycznej z udziałem 13 wykonawców w ramach obchodów 76. rocznicy Bitwy pod Kockiem
- 4 października - koncert wojskowej orkiestry dętej z Radomia w ramach obchodów 76 rocznicy Bitwy pod Kockiem
- 12 października - początek roku akademickiego UTW, wykład Małgorzaty Stanowskiej „Prof. Halina Szwarz - twórczyni Uniwersytetu Trzeciego Wieku w Polsce”
- października - wieczór literacko-muzyczny w hołdzie Ojcu Świętemu Janowi Pawłowi II w wykonaniu Romana Pudelskiego i Piotra Filipka
- 29 października - wykład UTW (projekcja spektaklu Teatru TV „Doktor Halina” o prof. Halinie Szwarz)
- 11 listopada - program słowno-muzyczny w wykonaniu uczniów ZS w Poizdowie z okazji Święta Niepodległości

- 12 listopada - wykład UTW (Joanna Krauze „Państwo (nie tylko) Żydowskie. Różnorodność kulturowa Izraela”).
- listopada - udział zespołu z Talczyzna w V Koncercie Pieśni Patriotycznej w Ostrowie Lubelskim
- 20 listopada - otwarcie wystawy fotografii Jarosława Kurzawy pt. „Krajobrazy”, występ Tomka Radomyskiego oraz Jolanty i Piotra Stawowy
- 22 listopada - udział zespołu NADZIEJA w I Dekanalnym Przeglądzie Piosenki Religijnej w Poizdowie
- 26 listopada - wykład UTW (Jacek Pożarowski: „Cud nad Wisłą. Cud nad Wieprzem.”)
- 27 listopada - wycieczka słuchaczy UTW do Kozłówki
- 5 grudnia - pierwsza kolejka KOCKIEJ HALÓWKI
- 9 grudnia - wyjazd słuchaczy UTW na spektakl „Pani Bovary” w Teatrze Osterwy w Lublinie
- 10 grudnia - wykład UTW (Zbigniew Smółko: „Prawosławie”)
- 11 grudnia - otwarcie wystawy malarstwa Zofii Leszczyńskiej „Ptaki i kwiaty” oraz recital piosenki poetyckiej w wykonaniu Grzegorza Paczkowskiego
- 12 grudnia - druga kolejka KOCKIEJ HALÓWKI
- 19 grudnia - trzecia kolejka KOCKIEJ HALÓWKI

Uniwersytet Trzeciego Wieku

Uniwersytet Trzeciego Wieku działa przy Domu Kultury w Kocku od października 2009 roku. W zajęciach uczestniczy regularnie ok. 30 osób, są to głównie panie w wieku 60+. Wykłady z różnych dziedzin wiedzy odbywają się w czwartki co 2 tygodnie. Co tydzień spotyka się grupa języka angielskiego dla seniorów oraz grupa aerobik. W bieżącym roku wprowadzone zostały dodatkowo cotygodniowe zajęcia z aqua aerobiku oraz zajęcia plastyczne, które zakończone zostały wystawą prac uczestniczek. Słuchaczki UTW miały również możliwość uczestniczenia w treningach z instruktorem nordic walking (sprzęt zakupił dom kultury). Ponadto organizowane są wspólne wyjazdy do teatru i na koncerty, a także wycieczki (krajowe i zagraniczne). UTW podjął współpracę i organizuje spotkania z UTW Lubartów.

Miejsko-Gminna Biblioteka Publiczna w Kocku

Jest gminną instytucją kultury, której organizatorem i jednostką prowadzącą jest Gmina Kock. W skład biblioteki wchodzi dwie filie biblioteczne: Filia im. Marszałka Józefa Piłsudskiego w Białobrzegach, Biblioteka Publiczno-Szkolna w Poizdowie oraz punkty

biblioteczne we wsiach: Bożniewice, Górka Kocka, Talczyn, które są tworzone i znoszone w zależności od potrzeb środowiska.

Zbiory biblioteczne MGBP i filii liczą ponad 31 000 woluminów. Biblioteka posiada liczne nowości wydawnicze, bogaty księgozbiór podręczny, dział literatury pięknej, dział literatury popularnonaukowej, duży wybór lektur szkolnych, zbiory gazet i czasopism oraz zbiór materiałów źródłowych relacjonujących wydarzenia historyczne i życie społeczne Miasta i Gminy Kock.

5.3 Służba zdrowia

Zadania w zakresie podstawowej opieki zdrowotnej na terenie Gminy Kock realizuje:

1. Centrum Medycyny Rodzinnej i Specjalistycznej – Poradnia Publicznego Zakładu Opieki Zdrowotnej w Lubartowie,

5.4 Pomoc społeczna

Ośrodek Pomocy Społecznej w Kocku jest gminną jednostką organizacyjną i budżetową utworzoną do realizowania zadań własnych i zadań zleconych Gminy z zakresu pomocy społecznej. Zadaniem Ośrodka jest umożliwienie osobom i rodzinom przezwycięzenie trudnych sytuacji życiowych, których nie są one w stanie samodzielnie pokonać wykorzystując własne uprawnienia, zasoby i możliwości oraz zapobieganie powstawaniu takich sytuacji. Wspieranie osób i rodzin w wysiłkach zmierzających do zaspokojenia ich niezbędnych potrzeb życiowych i umożliwienie im życia w warunkach odpowiadających godności człowieka oraz doprowadzenia do możliwie pełnego usamodzielnienia osób i rodzin oraz integracji ze środowiskiem. Ośrodek realizuje zadania w zakresie pomocy społecznej zlecone samorządowi gminnemu i zadania własne w trybie określonym przepisami ogólnie obowiązującymi. Realizując zadania pomocy społecznej Ośrodek współpracuje z różnymi instytucjami w celu pomocy podopiecznym, min. z: Urzędem Miasta, policją, szpitalami, GKRPA, PCK, szkołami, poradnią psychologiczno-pedagogiczną, DK, MGBP, sądem, kuratorami sądowymi, PCPR, Powiatowym Urzędem Pracy, ZUS, KRUS.

W roku 2015 struktura organizacyjna OPS obejmowała 7 etatów: kierownik, czterech pracowników socjalnych oraz dwóch pozostałych pracowników. Ośrodek Pomocy Społecznej świadczy pomoc dla mieszkańców Gminy w różnej formie. Ogólnie w 2015 roku pomocą objęto 499 gospodarstwa domowe, a w nich 1641 osób. Świadczenia pieniężne przyznano ogółem 324 osobom, 309 rodzinom. Pracownicy socjalni przeprowadzili 499 wywiadów środowiskowych.

Tabela 5. Dane o korzystających z pomocy i wsparcia. Źródło: dane OPS Kock.

	2013	2014	2015
Osoby i rodziny, którym udzielono wsparcia			
Liczba osób	965	929	862
Osoby, którym przyznano świadczenie			
Liczba osób	965	929	862
W tym:			
Osoby długotrwale korzystające	600	581	502
Wiek 0-17	-	-	226

Wiek produkcyjny	-	-	461
Wiek poprodukcyjny	-	-	174
Liczba rodzin	537	543	499
Liczba osób w rodzinach	1832	1792	1641

Jak wynika z powyższych danych, liczba świadczeniobiorców pomocy społecznej maleje. Spośród osób, którym przyznano świadczenie ponad połowę stanowią osoby długotrwale korzystające z pomocy społecznej.

Jedną z form pomocy oferowaną przez OPS jest praca socjalna świadczona na rzecz poprawy funkcjonowania osób i rodzin w ich środowisku społecznym. Praca jest ukierunkowana na przywrócenie utraconej lub ograniczonej zdolności samodzielnego funkcjonowania osoby lub rodziny. Praca socjalna świadczona jest osobom i rodzinom bez względu na uzyskiwany dochód. Praca socjalna może być prowadzona w oparciu o kontrakt socjalny. W kontrakcie socjalnym opracowuje się ocenę sytuacji osoby lub rodziny oraz formułuje cele, które ma osiągnąć osoba lub rodzina dla przezwyciężenia trudnej sytuacji życiowej. Pracownicy socjalni pomagają również osobom i rodzinom w załatwianiu spraw urzędowych: rent, emerytur, zasiłków rodzinnych i pielęgnacyjnych, uzyskania orzeczenia o niepełnosprawności, uzyskania alimentów. Ponadto pracownicy socjalni podejmują szereg działań z różnych dziedzin, np.:

- praca socjalna na rzecz godziwych warunków mieszkaniowych,
- pomoc w pozyskaniu miejsca w placówkach noclegowych,
- praca socjalna na rzecz rozwiązywania problemów bezrobocia np. kierowanie do udziału w projektach i kursach zawodowych,
- praca socjalna na rzecz poprawy stanu zdrowia, np. pomoc w załatwianiu dowozu i pobytu w szpitalu, pomoc w pozyskaniu sprzętu medycznego,
- organizowanie pomocy z zakresu usług opiekuńczych osobom starszym oraz organizowanie specjalistycznych usług opiekuńczych dzieciom niepełnosprawnym,
- pomoc w kierowaniu dzieci do udziału w koloniach letnich,
- działania interwencyjne w środowisku.

Tabela 6. Liczba osób i rodzin objętych pracą socjalną w latach 2013-2015. Źródło: dane OPS Kock.

	2013	2014	2015
Liczba rodzin	272	108	102
Liczba osób w rodzinach	965	384	374
Liczba zawartych kontraktów socjalnych	20	18	0

Jak wskazują dane zawarte w tabeli w latach 2013-2015 liczba rodzin objętych pracą socjalną zmalała się o 63%.

Tabela 7. Liczba udzielonych świadczeń w latach 2013-2015. Źródło: dane OPS Kock.

Rok	2013	2014	2015
Zasiłek rodzinny i dodatki /liczba rodzin/	1280	1487	377

Zasiłek pielęgnacyjny /liczba świadczeń/	0	185	1415
Jednorazowa zapomoga z tytułu urodzenia dziecka /liczba świadczeń/	49	39	33
Świadczenie pielęgnacyjne /liczba świadczeń/	421	319	303
Zasiłek dla opiekuna /liczba świadczeń/	x	4	48
Specjalny zasiłek opiekuńczy /liczba świadczeń/	0	0	19

GOPS w Kocku wykonuje także zadania wynikające z ustawy osobom uprawnionym do alimentów.

Tabela 8. Liczba osób korzystających z funduszu alimentacyjnego. Źródło: dane OPS Kock.

Rok	2013	2014	2015
Liczba rodzin obierających świadczenie z funduszu alimentacyjnego	36	35	31
Liczba osób pobierających świadczenie z funduszu alimentacyjnego	63	59	53
Liczba wypłaconych świadczeń	813	728	729
Liczba dłużników alimentacyjnych w gminie	29	22	15

Realizacja Programu „Pomoc państwa w zakresie dożywiania” przebiegała w dwóch formach: bezpłatne posiłki dla uczniów szkół oraz zasiłki celowe dla rodzin na zakup żywności.

Tabela 9. Świadczenia przyznane w zakresie realizacji programu wieloletniego „Pomoc państwa w zakresie dożywiania”. Źródło: dane OPS Kock.

Wyszczególnienie	Liczba osób		
	2013	2014	2015
„Pomoc państwa w zakresie dożywiania” - posiłki	577	570	494
„Pomoc państwa w zakresie dożywiania” – zasiłki na zakup żywności	126	106	85

OPS prowadzi również odpłatność za pobyt w domu pomocy społecznej mieszkańców z terenu Gminy Kock. W latach 2013-2015 łącznie opłacano pobyt za 22 mieszkańców w domu pomocy społecznej.

Gminny Program Profilaktyki i Rozwiązywania Problemów Alkoholowych

Podstawą prawną działań związanych z profilaktyką i rozwiązywaniem problemów alkoholowych w Gminie jest ustawa z dnia 26 października 1982 r. o wychowaniu w trzeźwości i przeciwdziałaniu alkoholizmowi. Zgodnie z przepisami wyżej wymienionej ustawy samorząd gminny zobowiązany jest do prowadzenia działań związanych z profilaktyką i rozwiązywaniem problemów alkoholowych oraz integracji społecznej osób uzależnionych od alkoholu. Realizacja tych zadań prowadzona jest w postaci Gminnego programu Profilaktyki i Rozwiązywania problemów Alkoholowych, uchwalanego corocznie przez Radę Miejską w Kocku.

Gminny Program Profilaktyki i Rozwiązywania Problemów Alkoholowych na 2016 rok został

przyjęty Uchwałą Nr XII/81/2015 Rady Miejskiej w Kocku z dnia 13 listopada 2015 roku.
Cele programu:

1. Określenie kierunków lokalnych działań zmierzających do zapobiegania, bądź zmniejszania rozmiarów negatywnych zjawisk związanych z nadużywaniem alkoholu.
2. Upowszechnienie wiedzy na temat szkodliwości spożywania alkoholu i możliwości radzenia sobie z już istniejącymi problemami.
3. Określenie zasad współdziałania z instytucjami i stowarzyszeniami zajmującymi się profilaktyką i rozwiązywaniem problemów alkoholowych.

Gminna Komisja Rozwiązywania Problemów Alkoholowych (GKRPA)

Gminna Komisja Rozwiązywania Problemów Alkoholowych działa w oparciu o ustawę z dnia 26 października 1982 roku o wychowaniu w trzeźwości i przeciwdziałaniu alkoholizmowi oraz ustawę z dnia 29 lipca 2005 roku o przeciwdziałaniu narkomanii.

Wszyscy członkowie GKRPA posiadają odpowiednie przeszkolenie w zakresie profilaktyki i rozwiązywania problemów alkoholowych, oraz dodatkowe szkolenia podnoszące kwalifikacje do pracy w/w zakresie. GKRPA w Kocku inicjuje, koordynuje działania w zakresie profilaktyki i rozwiązywania problemów uzależnień na terenie Gminy. W ramach działalności GKRPA zajmuje się wspieraniem osób uzależnionych i ich rodzin, kształtowaniem zdrowego stylu życia oraz pomaga rodzinom w trudnych sytuacjach życiowych. Członkowie GKRPA w trakcie diagnozowania problemu uzależnienia mają możliwości kierowania członków rodzin wymagających wsparcia do instytucji pomocowych.

Zespół Interdyscyplinarny

Zespół Interdyscyplinarny realizuje cele i zadania określone w Gminnym Programie Przeciwdziałania Przemocy w Rodzinie oraz Ochrony Ofiar Przemocy w Rodzinie. Zadaniem Zespołu Interdyscyplinarnego jest integrowanie i koordynowanie działań jednostek organizacyjnych pomocy społecznej, GKRPA, policji, oświaty, ochrony zdrowia, organizacji pozarządowych oraz specjalistów w zakresie przeciwdziałania przemocy w rodzinie, w szczególności poprzez:

- diagnozowanie problemu przemocy w rodzinie,
- podejmowanie działań w środowisku zagrożonym przemocą w rodzinie mających na celu przeciwdziałanie temu zjawisku,
- inicjowanie interwencji w środowisku dotkniętym przemocą w rodzinie,
- rozpowszechnianie informacji o instytucjach, osobach i możliwościach udzielania pomocy w środowisku lokalnym,
- inicjowanie działań w stosunku do osób stosujących przemoc.

Warsztat Terapii Zajęciowej

Jednostką organizacyjną WTZ jest Polskie Towarzystwo Walki z Kalectwem Oddział w Kocku. WTZ rozpoczął działalność w 2005 roku. Podstawowym celem działalności jest prowadzenie rehabilitacji zawodowej, społecznej i fizycznej osób niepełnosprawnych. Warsztat Terapii Zajęciowej w Kocku jest placówką pobytu dziennego, czynną od poniedziałku do piątku w godzinach od 7:30 do 16:30. Terapia zajęciowa w zakresie rehabilitacji społecznej i zawodowej odbywa się w grupach pięcioosobowych w

następujących pracowniach terapeutycznych:

- gospodarstwa domowego
- krawiecko – hafciarskiej
- komputerowo – introligatorskiej
- ogrodniczej
- plastyczno – muzycznej
- rękodzieła ludowego
- umiejętności społecznych

W poszczególnych pracowniach realizowane są następujące formy terapii: arteterapia, muzykoterapia, pomoc psychologiczna oraz ergoterapia specyficzna dla określonych pracowni. Prowadzone jest także wsparcie psychologiczne, rehabilitacja fizyczna, zajęcia reedukacyjne, sportowe oraz ćwiczenia ogólnie – usprawniające.

Terapia prowadzona jest zgodnie z Planem Działalności Warsztatu oraz programami poszczególnych pracowni. Każdy z uczestników realizuje indywidualny program rehabilitacji i terapii, który jest tworzony i weryfikowany na podstawie zgromadzonych dokumentów, wywiadu w domu rodzinnym uczestnika, obserwacji, działań i zachowań w Warsztacie, szczegółowej punktowej oceny.

W roku 2015 w WTZ uczestniczyło 22 mężczyzn i 14 kobiet. Rodzaj niepełnosprawności uczestników WTZ w Kocku według schorzenia wiodącego w 2015 r.

<i>Rodzaj niepełnosprawności</i>	<i>Liczba osób</i>
- Upośledzenie umysłowe	8
- Choroby psychiczne	8
- Uszkodzenie narządu ruchu	2
- Uszkodzenie słuchu	0
- Uszkodzenie wzroku	1
- Neurologiczne	6
- Niepełnosprawności sprzężone	10
- Inne	1
- Epilepsja	0

5.5 Policja

Struktura Komisariatu Policji w Kocku przedstawia się następująco:

- Zespół ds. Prewencji – 11 funkcjonariuszy,
- Zespół ds. Kryminalnych – 5 funkcjonariuszy,
- Zespół Dzielnicowych – 4 funkcjonariuszy.

Tabela 10. Liczba przestępstw na terenie Gminy Kock. Źródło: dane Policji.

Wybrane kategorie przestępstw	2013	2014	2015
Kradzież	13	7	4
Włamanie	4	4	9
Rozbój	1	1	-
Uszkodzenie mienia	2	5	5
Oszustwo /w tym oszustwa internetowe/	11	19	2
Przywłaszczenie	-	-	-
Groźba karalna	3	2	2
Niestosowanie się do zakazu sądowego	2	1	1
Nietrzeźwy kierujący pojazdem mechanicznym	19	13	16
Nietrzeźwy kierujący rowerem	10	9	12
Uszkodzenie ciała	3	1	2
Bójki i pobicia	1	1	2
Pobicie przestępstwa narkotykowe	2	7	4

Z danych Policji wynika, iż w Gminie Kock w ostatnich latach nie zanotowano poważniejszych przestępstw.

5.6 Rekreacja i sport

Gmina Kock posiada dobrze rozwiniętą bazę sportowo – rekreacyjną z nowoczesnym stadionem miejskim oraz halą widowiskowo-sportową. Stadion składa się z dwóch pełnowymiarowych boisk: boisko główne (trawa z rolki) oraz boisko treningowe. Na trybunach dostępnych jest 500 miejsc siedzących. Przy stadionie znajduje się budynek z szatniami i sanitariatami. Jesienią 2013 roku oddano do użytku boiska asfaltowe. Hala widowiskowo-sportowa jest nowoczesnym obiektem oddanym do użytku w 2006 r. Posiada boiska do piłki siatkowej, koszykówki i piłki ręcznej, nagłośnienie, tablice świetlną oraz widownię na 200 miejsc. W hali odbywają się również widowiska kulturalno-rozrywkowe.

- Klub Sportowy POLESIE KOCK

Klub funkcjonuje od 1995 roku. Klub prowadzi zajęcia w dwóch sekcjach – piłki nożnej oraz piłki siatkowej w kilku grupach wiekowych. Ponadto prowadzone są zajęcia rekreacyjne (tenis stołowy, szachy, brydż sportowy).

5.7 Organizacje społeczne

Zgodnie z zapisami ustawy z dnia 24 kwietnia 2003 roku o działalności pożytku publicznego i o wolontariacie, Rada Miejska w Kocku corocznie uchwała Program współpracy Gminy Kock z organizacjami pozarządowymi oraz podmiotami wymienionymi w art. 3 ust. 3 ustawy o działalności pożytku publicznego i o wolontariacie. Przedmiotowy program określa kierunki, obszary, formy współpracy jednostki samorządu terytorialnego z organizacjami pozarządowymi. Celem głównym współpracy samorządu z organizacjami

pozarządowymi oraz podmiotami wymienionymi w art. 3 ust. 3 ustawy jest poprawa jakości życia mieszkańców Gminy Kock oraz tworzenie warunków do ich pełniejszego uczestnictwa w życiu publicznym.

Na terenie Gminy Kock działają następujące organizacje pozarządowe:

➤ Kockie Stowarzyszenie Oświatowo – Regionalne

Celami Stowarzyszenia są:

1. Działalność charytatywna na rzecz dzieci i młodzieży potrzebujących pomocy.
2. Działalność na polu dydaktyczno-oświatowym.
3. Rozwijanie badań historycznych nad dziejami ziemi Kockiej.
4. Reprezentowanie i zrzeszanie miłośników i badaczy regionalnych.
5. Organizacja imprez kulturalno-rozrywkowych.

Stowarzyszenie swoje cele realizuje poprzez:

- Organizowanie pomocy materialnej dla dzieci z rodzin dysfunkcyjnych, dotkniętych bezrobociem, zubożeniem oraz dzieciom i młodzieży niepełnosprawnej,
- Podejmowanie zadań mających na celu wyrównywanie szans edukacyjnych (m. in. warsztaty dla dzieci i młodzieży, zajęcia edukacyjne),
- Pomoc lekarzy specjalistów w ochronie zdrowia dzieci i młodzieży,
- Przedsięwzięcia związane z zagospodarowaniem czasu wolnego dzieci i młodzieży oraz rozwijanie ich zainteresowań,
- Pomoc organizacyjną dla dzieci i młodzieży szczególnie uzdolnionej,
- Działania związane z organizacją wypoczynku wakacyjnego dla dzieci,
- Promowanie działalności KSOR poprzez prowadzenie witryny internetowej,
- Organizowanie imprez okazjonalnych, integracyjnych, wycieczek, kolonii i innych,
- Pobudzanie i organizowanie naukowych badań regionalnych,
- Promocję miasta na terenie całego kraju,
- Ochronę dóbr kultury znajdujących się na terenie miasta i gminy Kock,
- Wydawanie i redagowanie publikacji związanych z miastem i gminą Kock,
- Organizację konferencji, wystaw, konkursów, poświęconych dziejom regionu,
- Popularyzację wiedzy o regionie,
- Gromadzenie informacji o przeszłości Kocka i regionu,
- Współdziałanie z władzami państwowymi i samorządowymi, organizacjami kościelnymi, szkołami, instytucjami kultury oraz innymi stowarzyszeniami,
- Prowadzenie, inspirowanie i wspomaganie działań lokalnej społeczności na rzecz wszechstronnego rozwoju miasta i gminy Kock,
- Rozwijanie działalności popularyzatorskiej za pośrednictwem mediów.

➤ Polskie Towarzystwo Walki z Kalectwem. Oddział w Kocku

Celem stowarzyszenia jest działalność w sferze zadań publicznych na rzecz osób niepełnosprawnych w Polsce i środowiskach polonijnych, a w szczególności:

- pomoc społeczna osobom niepełnosprawnym i ich rodzinom w trudnej sytuacji życiowej oraz wyrównywania szans tych rodzin i osób,
- działalność charytatywna na rzecz osób niepełnosprawnych i ich rodzin,
- działalność w środowisku osób niepełnosprawnych na rzecz podtrzymywania tradycji narodowej, pielęgnowania polskości oraz rozwoju świadomości narodowej,
- działalność na rzecz osób niepełnosprawnych wśród mniejszości narodowych,
- ochrona i promocja wśród osób niepełnosprawnych oraz profilaktyka niepełnosprawności i rozwój rehabilitacji leczniczej,
- promocja zatrudnienia i aktywizacji zawodowej osób niepełnosprawnych pozostających bez pracy i zagrożonych zwolnieniem z pracy,
- upowszechnianie i ochrona praw kobiet niepełnosprawnych oraz działalność na rzecz równych praw kobiet i mężczyzn pełnosprawnych i niepełnosprawnych,
- działalność wspomagająca rozwój gospodarczy, w tym rozwój przedsiębiorczości osób niepełnosprawnych,
- działalność wspomagająca rozwój wspólnot i społeczności lokalnych w środowisku,
- krzewienie nauki, edukacji i wychowania w środowisku osób niepełnosprawnych,
- rozwój krajoznawstwa oraz różnych form wypoczynku niepełnosprawnych,
- upowszechnianie kultury fizycznej i sportu wśród osób niepełnosprawnych,
- działalność na rzecz porządku i bezpieczeństwa publicznego oraz przeciwdziałanie alkoholizmowi i patologiom społecznym jako źródło niepełnosprawności,
- upowszechnianie oraz ochrona wolności i praw człowieka oraz swobód obywatelskich, działań wspomagających rozwój demokracji osób niepełnosprawnych.

➤ Klub Sportowy POLESIE w Kocku

Misją Klubu jest popularyzacja kultury fizycznej i sportu.

➤ Stowarzyszenie „Nasza Szkoła” w Górcie

Głównym celem Stowarzyszenia jest prowadzenie i utrzymanie Niepublicznej Szkoły Podstawowej w Górcie.

➤ Stowarzyszenie „Przyjazna Szkoła”

Stowarzyszenie jest organizacją o charakterze charytatywnym, którego misją są działania na rzecz polepszenia warunków kształcenia dzieci i młodzieży.

➤ Stowarzyszenie Wspierające Rozwój Edukacji „Wspólna Przyszłość”

Stowarzyszenie działa w obszarze nauki, szkolnictwa wyższego, edukacji, oświaty i wychowania.

➤ Kockie Stowarzyszenie Ekologiczno-Gospodarcze

Stowarzyszenie działa w obszarze: przeciwdziałanie bezrobociu, rozwój gospodarczy.

Prowadzi działalność wspomagającą rozwój gospodarczy, w tym rozwój przedsiębiorczości.

- 6 jednostek Ochotniczej Straży Pożarnej: OSP w Białobrzegach, OSP w Górcie, OSP w Kocku, OSP w Poizdowie Kolonii, OSP w Talczyńcu, OSP w Zakalewie.

Na terenie Gminy istnieje 6 jednostek OSP, oraz 1 kobieca drużyna pożarnicza przy OSP Talczyńcu. Wszystkie jednostki posiadają strażnice oraz świetlice. Liczba wszystkich członków OSP wynosi 252. W latach 2011-2015 były organizowane następujące uroczystości: 25.09.2011 - 50 lecie działalności OSP Górcza, 01.07.2012 - 95 lecie działalności OSP Białobrzegi, 15.09.2013 - 100 lecie działalności oraz pożegnania i wręczenia sztandaru jednostce OSP Kock, 15.06.2014 - 65 lecie działalności OSP Talczyńcu, 43 rocznica powstania OSP Zakalew -26.07. 2015, 03.05.2016 - 30- lecie działalności OSP Kol. Poizdów. Samorząd Gminy w ciągu ostatnich 5 lat przeznaczył średnio na ochronę przeciwpożarową ponad 204 400 tys. zł rocznie. Z tych środków finansowano: zakup paliwa, płynów eksploatacyjnych, części zamiennych, remonty oraz modernizację budynków OSP, zakup energii elektrycznej, wypłatę ekwiwalentów za udział w akcjach ratowniczo – gaśniczych oraz szkoleniach, ubezpieczenia strażaków i wozów bojowych, badania lekarskie strażaków, okresowe przeglądy techniczne oraz wynagrodzenia kierowców.

6. Diagnoza sytuacji społecznej Gminy

6.1 Analiza problemów społecznych Gminy Kock na podstawie danych instytucji

Najczęstszymi powodami przyznawania pomocy finansowej w latach 2013-2015 okazały się: ubóstwo, bezrobocie, długotrwała lub ciężka choroba, potrzeba ochrony macierzyństwa w tym wielodzietność, niepełnosprawność, bezradność w sprawach opiekuńczo-wychowawczych i w prowadzeniu gospodarstwa domowego, alkoholizm, trudności adaptacyjne po opuszczeniu zakładu karnego.

Tabela 11. Powody przyznawania świadczeń z pomocy społecznej w latach 2013-2015. Źródło: dane OPS Kock.

POWÓD TRUDNEJ SYTUACJI ŻYCIOWEJ	LICZBA RODZIN		
	2013	2014	2015
Ubóstwo	429	463	424
Sieroctwo	3	0	0
Bezdomność	4	2	3
Potrzeba ochrony macierzyństwa	106	102	90
W tym: Wielodzietność	98	93	82
Bezrobocie	325	326	285
Niepełnosprawność	73	76	80
Długotrwała lub ciężka choroba	143	156	150
Bezradność w sprawach opiekuńczo- wychowawczych i prowadzenia gospodarstwa domowego - ogółem	48	49	38
Przemoc w rodzinie	1	0	0
Alkoholizm	5	20	15

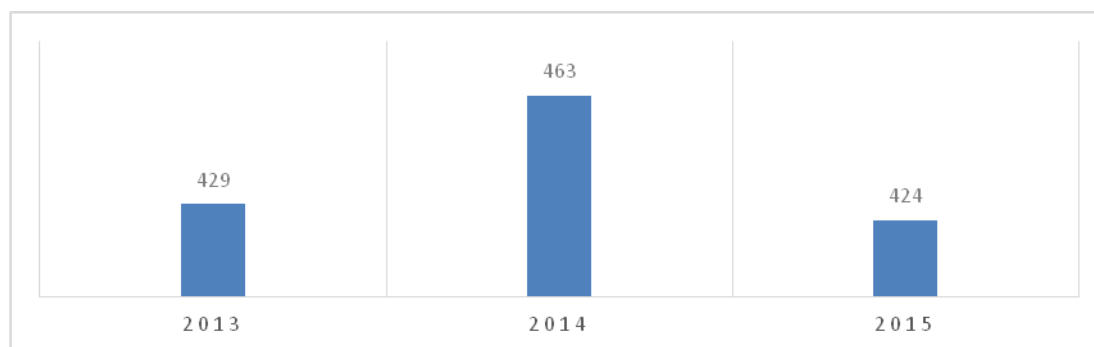
Narkomania	0	0	0
Trudności adaptacyjne po opuszczeniu zakładu karnego	7	8	5
Zdarzenie losowe	4	0	0
Klęska żywiołowa lub ekologiczna	0	0	0

Ubóstwo

Głównym powodem trudnej sytuacji mieszkańców Gminy Kock korzystających z pomocy społecznej są problemy wynikające z ubóstwa. W latach 2013-2015 najczęściej rodzin w Gminie Kock uzyskało świadczenia z tego powodu. Ubóstwo jest określane jako stan uwarunkowany najczęściej niewystarczającą wysokością dochodów. Brak dochodów uniemożliwia zaspokajanie potrzeb, a przy utrzymującym się długim okresie występowania niedostatku, stanowi zagrożenie wykluczenia społecznego. Utrzymujący się stan ubóstwa powoduje niemożność zaspokajania potrzeb biologicznych we własnym zakresie oraz deficyty uczestnictwa w różnych sferach życia społecznego. Problem ubóstwa wiąże się z innymi czynnikami takimi, jak bezrobocie, choroby, dysfunkcyjność rodzin, alkoholizm. Na ubóstwo patrzy się też jako na problem niedożywienia, braku wykształcenia i złą jakość usług medycznych.

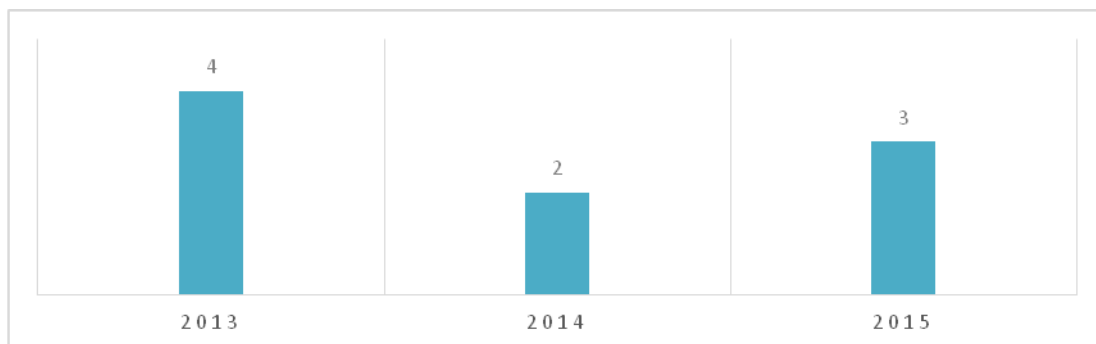
Jak ilustruje poniższy wykres liczba beneficjentów pomocy społecznej, którym udzielono wsparcia z powodu ubóstwa była zmienna. W 2014 r. wzrosła o 8% w stosunku do roku 2013, a następnie zmalała o 8,4%.

Wykres 9. Liczba rodzin, którym przyznano pomoc z powodu ubóstwa w latach 2013-2015. Źródło: dane OPS Kock.



Z problemem ubóstwa ściśle związany jest problem bezdomności. Z powodu bezdomności w 2015 roku z pomocy korzystały 3 rodziny.

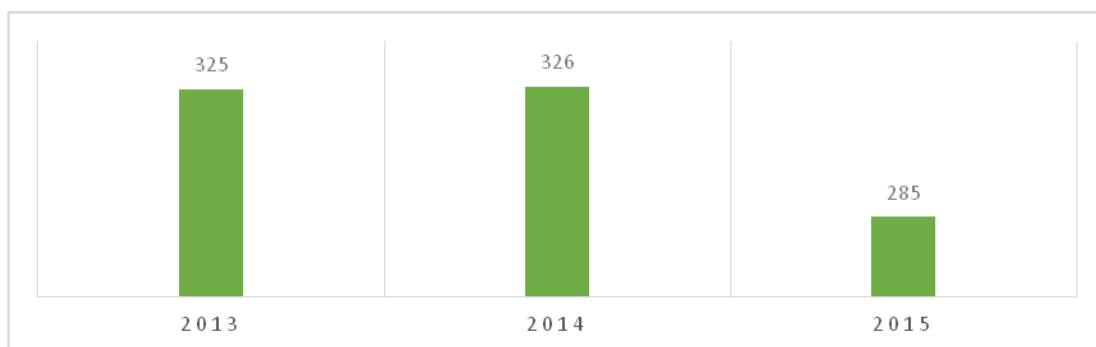
Wykres 10. Liczba rodzin, którym przyznano pomoc z powodu bezdomności w latach 2013-2015. Źródło: dane OPS Kock.



Bezrobocie

Drugim powodem pod względem liczby osób pobierających świadczenia z pomocy społecznej jest bezrobocie. Liczba świadczeniobiorców na przestrzeni trzech lat zmalała o 12%.

Wykres 11. Liczba rodzin, którym przyznano pomoc z powodu bezrobocia w latach 2013-2015. Źródło: dane OPS Kock.



Liczba osób bezrobotnych zarejestrowanych w PUP również malała. Na przestrzeni trzech lat liczba bezrobotnych zarejestrowanych w PUP w Lubartowie z terenu Gminy Kock zmalała o 30%.

Tabela 12. Bezrobocie rejestrowane w Gminie Kock w latach 2013-2015. Źródło: dane PUP w Lubartowie.

Dane	2013	2014	2015
Liczba bezrobotnych ogółem	752	662	523
Bezrobotne kobiety	350	299	240
Bezrobotni mężczyźni	402	363	283

Liczba bezrobotnych zarejestrowanych w liczbie ludności w wieku produkcyjnym wynosiła w 2015 roku 12,7%. Udział procentowy bezrobotnych kobiet w 2015 roku wynosił 12,9% i był nieco wyższy od wskaźnika określającego bezrobotnych mężczyzn 12,6%.

Dane dotyczące stopy bezrobocia na tle powiatu, województwa i kraju przedstawione są w poniższej tabeli.

Tabela 13. Stopa bezrobocia w Powiecie Lubartowskim, Województwie Lubelskim oraz Kraju w latach 2013-2015. Źródło: PUP w Lubartowie.

	2013	2014	2015
Powiat Lubartowski	17,6%	16,2%	14,3%
Województwo Lubelskie	14,4%	12,7%	11,7%
Polska	13,4%	11,5%	9,8%

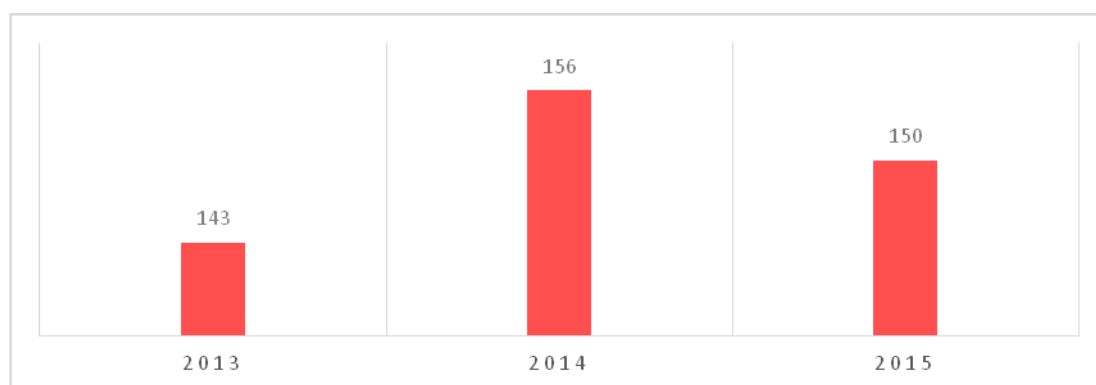
Jak wskazują dane poziom bezrobocia w Powiecie Lubartowskim, jest wyższy niż średnia

województwa i średnia krajowa.

Długotrwała lub ciężka choroba

Kolejnym powodem trudnej sytuacji mieszkańców Gminy Kock korzystających z pomocy społecznej są problemy wynikające z długotrwałej lub ciężkiej choroby. Na przestrzeni lat 2013-2015 liczba rodzin pobierających świadczenia z tego tytułu wzrosła o 5%.

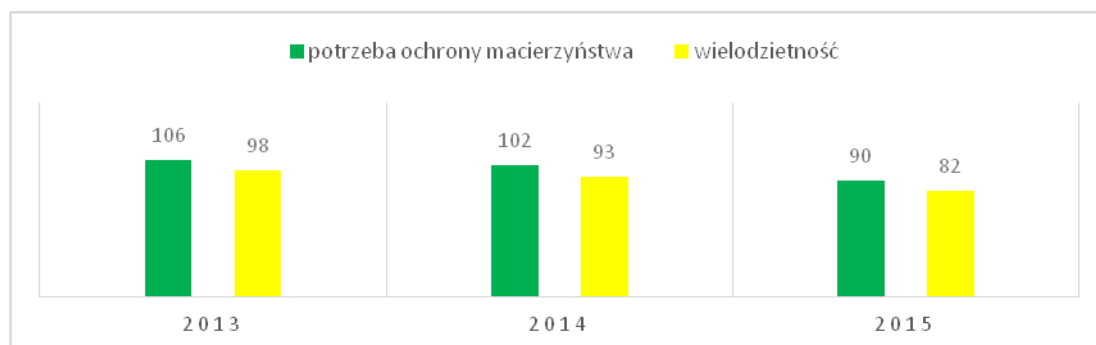
Wykres 12. Liczba rodzin, którym przyznano pomoc z powodu długotrwałej lub ciężkiej choroby w latach 2013-2015. Źródło: dane OPS Kock.



Potrzeba ochrony macierzyństwa

Liczba osób otrzymujących wsparcie z tytułu ochrony macierzyństwa w latach 2013-2015 zmniejszyła się o 15%. Należy podkreślić, że osobą, która powinna pomóc zwalczać zaistniałą sytuację jest pracownik socjalny. Jego rolą powinno być uświadamianie kobiet o ich prawach, zachęcanie ich do walczenia z nieuczciwymi pracodawcami oraz informowanie odpowiednich instytucji o łamaniu prawa.

Wykres 13. Liczba rodzin, którym przyznano pomoc z powodu potrzeby ochrony macierzyństwa w latach 2013-2015. Źródło: dane OPS Kock.

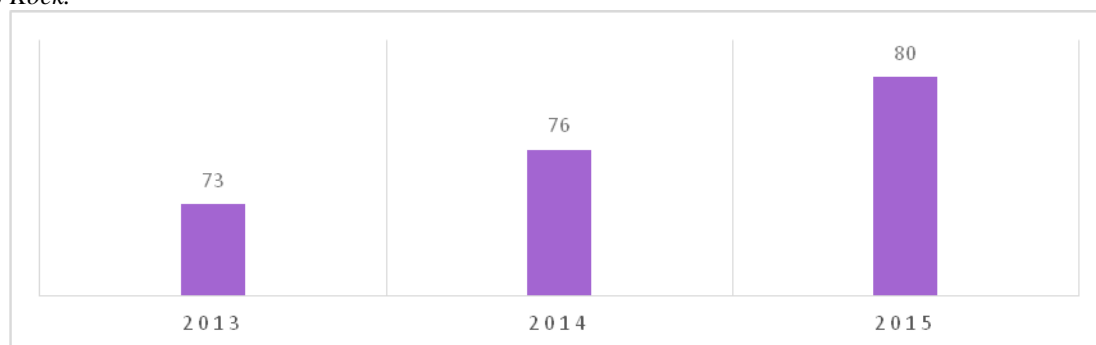


Niepelnosprawność

Kolejnym ważnym problemem społecznym Gminy jest niepełnosprawność. W latach 2013-2015 liczba świadczeniobiorców z tego tytułu sukcesywnie wzrastała. W roku 2015

rodzin pobierających świadczenia z pomocy społecznej z powodu niepełnosprawności było 10% więcej w porównaniu z rokiem 2013.

Wykres 14. Liczba rodzin, którym przyznano pomoc z powodu niepełnosprawności w latach 2013-2015. Źródło: OPS Kock.



Bezradność w sprawach opiekuńczo wychowawczych i prowadzenia gospodarstwa domowego

Następnym powodem trudnej sytuacji życiowej beneficjentów pomocy społecznej w Gminie Kock, są problemy wynikające z ich bezradności w sprawach opiekuńczo wychowawczych i prowadzenia gospodarstwa domowego. Ilość rodzin objętych pomocą z tego tytułu w latach 2013-2015 zmalała o 21%.

Wykres 15. Liczba rodzin, którym przyznano pomoc z powodu bezradności w sprawach opiekuńczo-wychowawczych w latach 2013-2015. Źródło: dane OPS Kock.

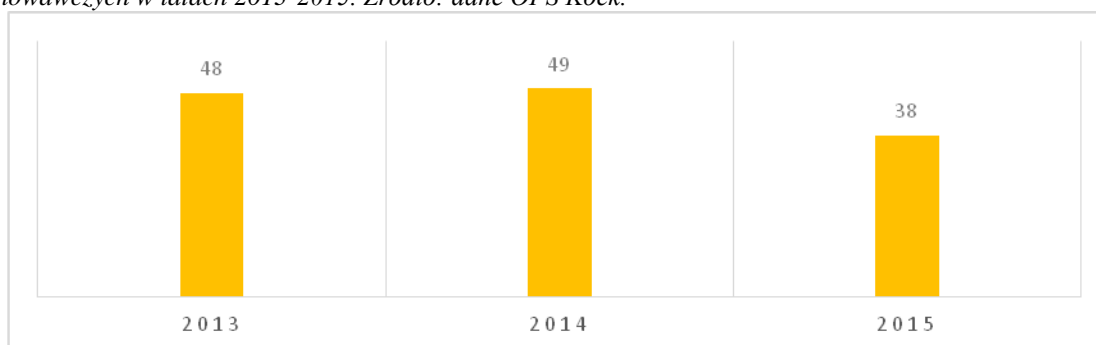


Tabela 14. Typy rodzin korzystających ze świadczeń pomocy społecznej w latach 2013-2015. Źródło: dane OPS Kock.

Rodzaj rodziny	Liczba rodzin		
	2013	2014	2015
Rodziny z dziećmi	298	305	286
Rodziny niepełne	46	42	46
Rodziny emerytów i rencistów	72	65	58

Biorąc pod uwagę typy rodzin, które korzystały ze świadczeń pomocy społecznej w latach 2013-2015 należy stwierdzić, że największym świadczeniobiorcą były rodziny z dziećmi. W 2015 roku również ta kategoria stanowi największy udział w rodzaju rodzin korzystających ze świadczeń (286 rodzin). W latach 2013-2015 odnotowano 19% spadek liczby rodzin emerytów i rencistów objętych pomocą.

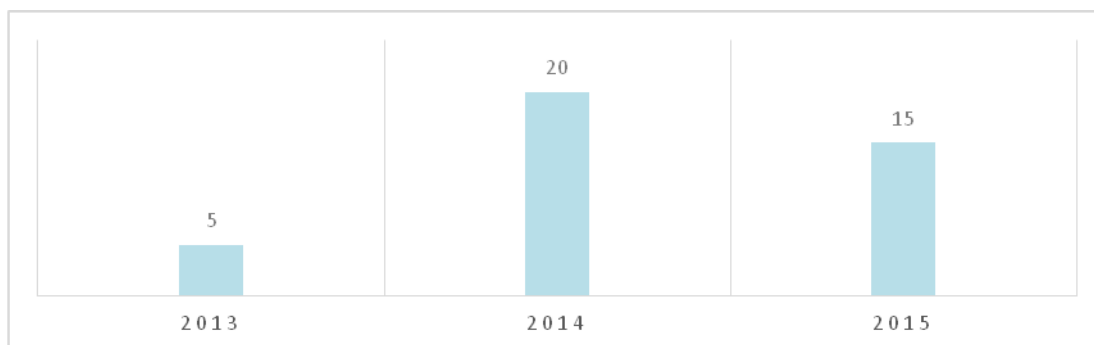
Dzieciom pozbawionym częściowo lub całkowicie opieki rodzicielskiej zapewnia się pieczę zastępczą, którą organizuje powiat. Rodzinną formą pieczy jest rodzina zastępcza,

natomiast instytucjonalną są placówki opiekuńczo – wychowawcze.

Alkoholizm

Następnym powodem udzielania pomocy rodzinom w Gminie Kock są problemy rodzin, w których występuje uzależnienie od alkoholu.

Wykres 16. Liczba rodzin, którym przyznano pomoc z powodu alkoholizmu w latach 2013-2015. Źródło: dane OPS Kock.

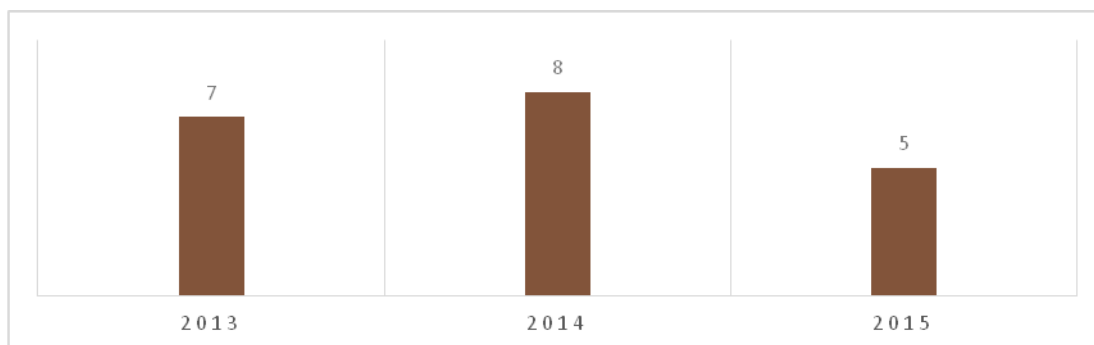


Liczba rodzin, które otrzymują wsparcie z uwagi na problemy alkoholowe w latach 2013-2015 była zmienna. W roku 2014 wzrosła aż o 300% w stosunku do roku 2013, a następnie w 2015 roku zmalała o 25%.

Trudności adaptacyjne po opuszczeniu zakładu karnego

Wśród beneficjentów pomocy społecznej w Gminie Kock znajdują się rodziny, w których członkowie mają problemy wynikające z trudności adaptacyjnych po opuszczeniu zakładu karnego. Są to osoby zaliczane do grupy zagrożonych wykluczeniem społecznym, znajdujące się w szczególnej sytuacji na rynku pracy. Działania wobec osób przebywających w zakładach karnych oraz je opuszczających podejmowane są przez instytucje działające w różnych obszarach: sądownictwo, służba więzienna, publiczne służby zatrudnienia, pomoc społeczna oraz sektor pozarządowy. Istotne jest zatem zdiagnozowanie sytuacji tych osób w kontekście działań podejmowanych przez odpowiednie podmioty oraz opracowanie modelu współpracy międzyinstytucjonalnej oraz międzysektorowej na rzecz ich wspierania.

Wykres 17. Liczba rodzin, którym przyznano pomoc z powodu trudności adaptacyjnych po opuszczeniu zakładu karnego w latach 2013-2015. Źródło: dane OPS Kock.

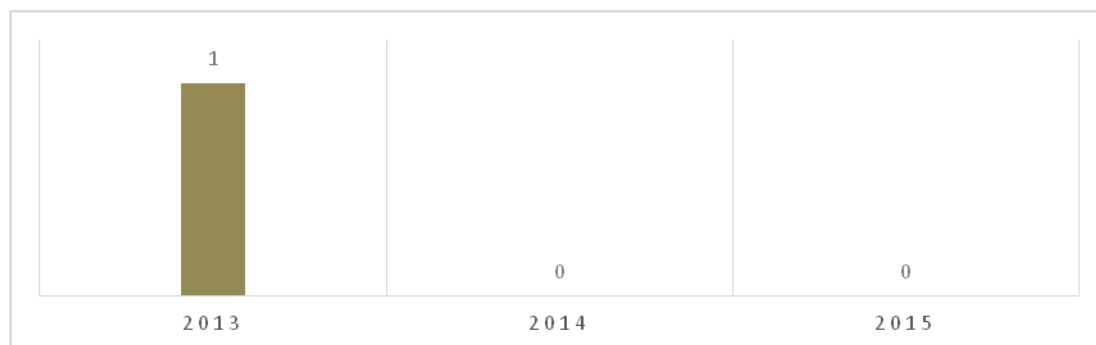


Przemoc w rodzinie

Jak wynika z danych OPS w Kocku przemoc w rodzinie nie jest częstym powodem trudnej sytuacji życiowej mieszkańców Gminy. W 2013 roku z powodu przemocy w rodzinie wsparcie otrzymała 1 rodzina. W Gminie działa Punkt Konsultacyjny. Wszystkie rodziny, w których występowało podejrzenie przemocy domowej objętych pomocą Zespołu Interdyscyplinarnego systematycznie monitorowano przez pracowników socjalnych Ośrodka

Pomocy Społecznej w Kocku. Wizyty miały na celu sprawdzenie na bieżąco sytuacji rodzinnej.

Wykres 18. Liczba rodzin, którym przyznano pomoc z powodu przemocy domowej w latach 2013-2015. Źródło: dane OPS Kock.



Ofiarami przemocy w rodzinie są najczęściej kobiety. Natomiast sprawcami przemocy są głównie mężczyźni, będący wielokrotnie pod wpływem alkoholu. Często w rodzinach dotkniętych przemocą domową dodatkowo występuje problem alkoholizmu, rodziny te nierzadko dotknięte są ubóstwem, bezrobociem oraz innymi dysfunkcjami.

Tabela 15. Liczba założonych formularzy „Niebieska Karta” w Gminie Kock w latach 2012-2014. Źródło: Gminny Program Przeciwdziałania Przemocy w Rodzinie oraz Ochrony Ofiar Przemocy w Rodzinie.

	2012	2013	2014
Liczba założonych formularzy „Niebieska Karta”, w tym przez:			
Pomoc społeczną	4	9	10
Policję	0	0	0
Oświatę	4	9	9
GKRPA	0	0	1
Służba zdrowia	0	0	0

W 2013 roku pomocy udzielono 18 osobom, w tym: 5 dzieciom, 5 współmałżonkom lub partnerom w związkach nieformalnych, 8 innym osobom w rodzinie.

W 2014 roku Zespół Interdyscyplinarny odbył 3 posiedzenia. Utworzono 10 grup roboczych, które objęły pomocą 10 rodzin, ogólnie pomocą grup roboczych objęto 36 osób, w tym: 10 kobiet i 26 dzieci.

Procedurą „Niebieskiej Karty” było objętych 10 rodzin. Wszczęto procedurę „Niebieskiej Karty” wobec 10 rodzin. Zakończono 3 procedury „Niebieskiej Karty”, na skutek ustania przemocy w rodzinie i uzasadnionego przypuszczenia o zaprzestaniu dalszego stosowania przemocy w rodzinie oraz po zrealizowaniu indywidualnego planu pomocy.

W 2015 roku pomocą Zespołu Interdyscyplinarnego objętych było 42 osoby, w tym: 21 kobiet i 21 dzieci. Utworzono 14 grup roboczych, które objęły pomocą 21 rodzin.

Procedurą „Niebieskiej Karty” było objętych 21 rodzin. Wszczęto procedurę „Niebieskiej Karty” wobec 14 rodzin. Zakończono 4 procedury „Niebieskiej Karty”, na skutek ustania

przemocy w rodzinie i uzasadnionego przypuszczenia o zaprzestaniu dalszego stosowania przemocy w rodzinie oraz po zrealizowaniu indywidualnego planu pomocy oraz 2 procedury z powodu rozstrzygnięcia o braku zasadności podejmowania działań.

6.2 Problemy i oczekiwania społeczne wg uczestników warsztatów i na podstawie ankiety

Na spotkaniu diagnozującym problemy społeczne w Gminie Kock z punktu widzenia pracowników instytucji, działaczy organizacji społecznych, uczestnicy warsztatów wyodrębnili następujące problemy społeczne w poszczególnych obszarach:

1. Rodzina:

- ubóstwo,
- bezrobocie,
- uzależnienia,
- przemoc,
- rodziny niepełne,
- eurosieroctwo,
- brak komunikacji między członkami rodziny,
- brak zainteresowania rodziców problemami dzieci,
- niezaradność w sprawach opiekuńczo-wychowawczych,
- brak zaangażowania dzieci w sprawy rodzinne,
- brak aktywności ze strony rodziców do zmiany trudnej sytuacji,
- bezpłodność, bezdzietność,
- niepełnosprawność jednego z członków rodziny,
- długotrwałe choroby.

2. Dzieci i młodzież:

- cyberprzemoc,
- eurosieroctwo,
- uzależnienia: gry, przemoc słowna, dopalacze, papierosy, portale społecznościowe, telefony komórkowe, alkohol,
- brak możliwości i miejsca do spędzania wolnego czasu,
- brak motywacji do nauki, pracy nad sobą, podjęcia jakiegokolwiek aktywności,
- brak odpowiednich wzorców ze strony rodziców,
- małe doradztwo zawodowe
- problemy w komunikacji z rodzicami,

- małe zaangażowanie rodziców w życie szkoły w stosunku do stawianych oczekiwań,
- brak kontroli rodzicielskiej, niskie zaangażowanie w życie dzieci,
- nadopiekuńczość.

3. Osoby starsze i niepełnosprawne:

- starzenie się społeczeństwa,
- migracje młodych osób za pracą – pozostawianie starszych osób bez opieki,
- brak Dziennego Domu Pomocy dla osób starszych (samotność, osamotnienie),
- brak miejsc pracy dostosowanych dla osób z niepełnosprawnością,
- niedostateczna baza rehabilitacyjna,
- bariery architektoniczne w urzędach,
- postawa roszczeniowa i izolacja społeczna,
- niewystarczająca kadra zajmująca się osobami starszymi i niepełnosprawnymi,
- rozbitcie rodzin wielopokoleniowych.

4. Edukacja:

- brak w każdej placówce pedagoga, logopedy, psychologa, doradcy zawodowego,
- niewystarczająca baza środków dydaktycznych,
- brak obsługi informatycznej placówki,
- niż demograficzny – redukcja etatów, mniejsza subwencja i dotacja,
- trudny dialog z rodzicem i uczniem,
- biurokracja,
- wczesne wspomaganie rozwoju.

5. Kultura:

- niewielka liczba osób uczestniczących w imprezach kulturalnych,
- niewielki budżet,
- braki kadrowe,
- bierność mieszkańców,
- roszczeniowość,
- brak otwartości na nowości,
- rutyna
- brak zainteresowania plakatową formą komunikacji,
- słabo rozwinięta turystyka – brak informacji turystycznej.

6. Sport:

- brak aktywności sportowej w środowiskach wiejskich,
- brak aktywności fizycznej wśród dorosłych,
- brak ścieżek rowerowych,
- malejąca liczba młodzieży zainteresowanej aktywnością ruchową,
- zbyt mało wydarzeń sportowych skierowanych do większej grupy mieszkańców.

7. Zdrowie:

- mała liczba lekarzy zatrudnionych w CMR w stosunku do liczby pacjentów,
- ograniczona dostępność do lekarzy specjalistów,
- długi czas oczekiwania na wizytę u lekarza specjalisty,
- utrudniony dostęp do rehabilitacji,
- ograniczona dostępność do stomatologa,
- mała liczba akcji profilaktycznych,
- zbyt mało edukacji prozdrowotnej prowadzonej w szkołach.

8. Bezpieczeństwo:

- bariery architektoniczne w budynkach użyteczności publicznej,
- brak oświetlenia na niektórych ulicach,
- niewystarczająca ilość chodników i ścieżek rowerowych,
- zagrożenia ze strony bezpańskich psów,
- długi czas oczekiwania na interwencję policji, mała liczba funkcjonariuszy.

9. NGO, GOPS:

- niska aktywność społeczna mieszkańców, brak liderów,
- dużo osób potrzebujących pomocy,
- niewystarczająca kadra,
- złe warunki lokalowe w miejscu pracy,
- rozwinięta biurokracja, niewystarczająca ilość czasu na pracę socjalną,
- zagrożone bezpieczeństwo pracowników socjalnych – narastająca liczba agresywnych klientów pomocy społecznej,
- niewystarczające źródła finansowania NGO.

Ankiety ewaluacyjne stanowią nieodłączny element diagnozy problemów społecznych, pojawiających się na terenie Gminy. W badaniu kwestionariuszowym udział wzięło łącznie 59 osób (32 kobiety, 20 mężczyzn, w przypadku 7 ankiet odnotowano brak danych na temat płci). Osoby badane reprezentowały następujące kategorie:

Wykształcenie:

- podstawowe - 9

- zawodowe - 20
- średnie - 8
- policealne - 5
- wyższe - 16
- brak danych - 1

Kategorie wiekowe:

- 13-16 lat - 2
- 17-25 lat - 15
- 26-59 lat - 32
- 60 i więcej - 9
- brak danych - 1

Zawód:

- uczeń - 7
- rolnik - 10
- przedsiębiorca - 21
- pracownik umysłowy - 7
- pracownik fizyczny - 1
- emeryt/rencista - 8
- bezrobotny - 1
- inny (jaki?) - 0
- brak danych - 4

Oprócz przedstawionych danych metryczkowych, respondenci zostali poproszeni w pierwszej części ankiety o wypełnienie poniższej tabeli określając stopień zadowolenia z podanych warunków życia w Gminie. Należało zaznaczyć jedną z możliwych odpowiedzi od 0 do 4, przy czym 0 – bardzo niezadowolony/a; 1 – niezadowolony/a; 2 – niezdecydowany/a; 3 – zadowolony/a; 4 – bardzo zadowolony/a).

W jakim stopniu jest Pan(i) zadowolona z następujących warunków życia w Gminie*	Bardzo niezadowolony/a	Niezadowolony/a	Niezdecydowany/a	Zadowolony/a	Bardzo zadowolony/a
1. Organizacja czasu wolnego (koła zainteresowań, kluby sportowe)	1	12	18	25	2
2. Dostęp do Internetu	0	4	14	32	8
3. Dostęp do informacji na temat wydarzeń w Gminie	0	2	15	33	9
4. Dostęp do kultury: biblioteka, koncerty, wystawy	0	4	12	29	12
5. Organizacja imprez cyklicznych w Gminie	0	7	17	28	6
6. Dostępność doradztwa psychologiczno – prawnego	0	10	24	19	2
7. Poziom pomocy społecznej	0	3	13	24	17
8. Poziom opieki zdrowotnej	5	19	16	13	4
9. Bezpieczeństwo publiczne	0	10	17	28	1
10. Warunki mieszkaniowe	1	3	23	28	4
11. Miejsca rekreacji (np. parki, skwer, place zabaw)	1	4	11	33	9
12. Jakość szkół	5	5	18	27	4
13. Dostępność przedszkoli	0	4	13	31	9
14. Żywotność lokalnej tradycji i historii w codziennym życiu	0	3	20	31	5
15. Siła więzi międzyludzkich integrujących mieszkańców	1	8	38	9	3
16. Dostępność handlu i usług	0	3	9	33	13
17. Poziom udziału mieszkańców w życiu publicznym Gminy	2	13	24	17	3

* Nie wszyscy badani odpowiedzieli na wszystkie pytania

Najbardziej pozytywnie (odpowiadając „Zadowolony/a” lub „Bardzo zadowolony/a”) ocenili

respondenci następujące aspekty życia w Gminie Kock:

- Dostępność handlu i usług (79%);
- Miejsca rekreacji (np. parki, skwer, place zabaw) (72%);
- Dostęp do kultury: biblioteka, koncerty, wystawy (72%);
- Poziom pomocy społecznej (72%).

Najmniej usatysfakcjonowani ankietowani okazali się w stosunku do następujących obszarów funkcjonowania Gminy (odpowiedź „Niezadowolony/a” lub „Bardzo niezadowolony/a”):

- Poziom opieki zdrowotnej (42%);
- Poziom udziału mieszkańców w życiu publicznym gminy (25%);
- Organizacja czasu wolnego (koła zainteresowań, kluby sportowe) (22%);
- Dostępność doradztwa psychologiczno – prawnego (18%).

Drugą integralną częścią ankiety były pytania odnoszące się do problemów społecznych poszczególnych grup i obszarów, tj. dzieci i młodzieży, rodzin, osób starszych, obszar opieki zdrowotnej, edukacji, sportu i kultury. Poniżej przedstawiono i scharakteryzowano szczegółowo odpowiedzi na sześć pytań:

1. Jakie problemy społeczne dzieci i młodzieży uważa Pan/Pani za najważniejsze na terenie naszej Gminy ?

- a) Brak pozytywnych wzorców i autorytetów (20 wskazania)
- b) Przemoc ze strony rodziców (1)
- c) Alkohol i papierosy (35)
- d) Narkotyki (15)
- e) Chuligaństwo (11)
- f) Brak zorganizowanych form spędzania wolnego czasu (18)
- g) Bezproduktywne spędzanie czasu wolnego (19)
- h) Inne: (0).

2. Jakie problemy społeczne rodzin uważa Pan/Pani za najważniejsze na terenie naszej Gminy ?

- a) Nieporadność życiowa (12)
- b) Ubóstwo (10)
- c) Bezrobocie (43)
- d) Alkoholizm (26)
- e) Bezradność opiekuńczo-wychowawcza (9)
- f) Brak poradnictwa psychologiczno-prawnego (4)
- g) Niski poziom wzajemnej pomocy pomiędzy rodzinami (5)
- h) Zanikanie tradycyjnych form spotkań rodzinnych (14)

i) Inne: (0).

3. Jakie problemy społeczne osób starszych uważa Pan/Pani za najważniejsze na terenie naszej Gminy ?

- a) Izolacja społeczna, samotność (38)
- b) Izolacja rodzinna, odrzucenie (22)
- c) Niepełnosprawność (14)
- d) Niezdolność do samoobsługi (22)
- e) Brak zorganizowanych form wspólnego spędzania czasu (25)
- f) Inne: (0).

4. Jakie problemy społeczne w obszarze opieki zdrowotnej uważa Pan/Pani za najważniejsze na terenie naszej Gminy ?

- a) Długi okres oczekiwania na usługi medyczne (52)
- b) Mała liczba lekarzy specjalistów (54)
- c) Ograniczona liczba wizyt domowych lekarza u osób przewlekle chorych i niepełnosprawnych (10)
- d) Inne: (0).

5. Jakie problemy społeczne w obszarze edukacji uważa Pan/Pani za najważniejsze na terenie naszej Gminy ?

- a) Brak placówek wychowywania przedszkolnego (13)
- b) Brak wykorzystania bazy szkolnej w czasie wolnym od nauki (48)
- c) Niedostateczne wsparcie psychologiczno-pedagogiczne (35)
- d) Brak stołówek szkolnych (4)
- e) Inne: brak zaangażowania kadry pedagogicznej w jakieś formy aktywizacji dzieci i młodzieży; słaby poziom szkół; brak miejsc do spotkań młodzieży; niewystarczająca oferta zajęć pozalekcyjnych, kół zainteresowań; słaba jakość świadczonych usług.

6. Jakie problemy społeczne w obszarze sportu i kultury uważa Pan/Pani za najważniejsze na terenie naszej Gminy ?

- a) Brak organizacji pozarządowych inspirujących działalność kulturalną i sportową (23)
- b) Brak wiejskich świetlic i ognisk kultury (26)
- c) Nie w pełni wykorzystany potencjał historii i kultury regionu (18)
- d) Niewykorzystany potencjał uzdolnionej i utalentowanej młodzieży (24)
- e) Zbyt mało imprez i wydarzeń środowiskowych (25)
- f) Inne: bierność, brak zaangażowania ze strony mieszkańców.

Za najważniejsze problemy społeczne dotyczące Gminę Kock mieszkańcy uznali:

- 1) wśród dzieci i młodzieży:

- Alkohol i papierosy – 29%;
 - Brak pozytywnych wzorców i autorytetów - 17%;
- 2) wśród rodzin:
- Bezrobocie – 35%;
 - Alkoholizm – 21%;
- 3) wśród osób starszych:
- Izolacja społeczna (samotność) - 31%;
 - Brak zorganizowanych form wspólnego spędzania czasu – 21%;
- 4) w obszarze opieki zdrowotnej:
- Mała liczba lekarzy specjalistów - 47%;
 - Długi okres oczekiwania na usługi medyczne - 45%;
- 5) w obszarze edukacji:
- Brak wykorzystania bazy szkolnej w czasie wolnym od nauki - 45%;
 - Niedostateczne wsparcie psychologiczno-pedagogiczne - 33%;
- 6) w obszarze sportu i kultury:
- Brak wiejskich świetlic i ognisk kultury – 22%;
 - Niewykorzystany potencjał uzdolnionej i utalentowanej młodzieży - 21%;
 - Zbyt mało imprez i wydarzeń środowiskowych – 21%.

Jeśli według Pana/Pani pominęliśmy w ankiecie jakiś ważny problem, to proszę go opisać w tym miejscu:

- Istnienie na terenie gminy tylko przedszkola niepublicznego, brak przedszkola publicznego;
- Problem bierności społecznej;
- Brak miejsc rekreacji do spędzania rodzinnego czasu całych rodzin;
- Kock jest bardzo ważnym miejscem na mapie Polski w historii;
- Potrzeba utworzenia ZAZ-u;
- Wybudowanie odkrytej pływalni - basenu z powodu braku zajęć rekreacyjno-sportowych w okresie letnim (wakacyjnym);
- Niski poziom nauczania w placówkach oświatowych w Kocku SP, Gimnazjum, Szkoły średnie. Powoduje to odpływ uczniów do szkół w Lubartowie, Radzynie P. Grozi to w najbliższym czasie zamknięciem szkoły średniej w Kocku;
- Przez 25 (lat) nie wybudowano ani jednego lokalu mieszkalnego wielorodzinnego, czy też komunalnego.

Kolejną częścią ankiety były wymienione poniżej zadania, służące rozwiązywaniu problemów społecznych na terenie Gminy. Ankietowani zostali poproszeni o ocenę używając skali od 1 do 10, na ile ważne są poszczególne zadania przez wpisanie jednej cyfry ze skali w kolumnie po prawej stronie za każdym zdaniem. Po uśrednieniu wyników, oceny respondentów przedstawiają się

następująco:

1.	Utworzenie punktu informacyjnego w gminie oferującego usługi doradztwa zawodowego i pośrednictwa pracy.	5,86
2.	Mobilny punkt pomocy specjalistycznej dla osób uzależnionych.	5,10
3.	Dzienny Dom Pomocy Społecznej.	7,07
4.	Likwidacja barier architektonicznych w urzędach.	7,27
5.	Mieszkania chronione, lokale socjalne.	6,29
6.	Usługi opiekuńcze dla osób starszych i/lub niepełnosprawnych.	6,98
7.	Stworzenie sieci pomocy sąsiedzkiej.	6,14
8.	Założenie grupy wsparcia dla osób niepełnosprawnych.	5,98
9.	Założenie grupy wsparcia dla osób dotkniętych przemocą w rodzinie.	6,92
10.	Organizacja miejsc zakwaterowania dla sprawców przemocy.	5,25
11.	Założenie wolontariatu	4,69
12.	Finansowanie płatnych szczepionek dla dzieci	6,53
13.	Zwiększenie dostępu do lekarzy specjalistów (kardiolog, diabetolog, onkolog).	8,86
14.	Pomoc psychologa/terapeuty, profilaktyka uzależnień dla dzieci, młodzieży i dorosłych.	7,59
15.	Stypendia dla dzieci z ubogich rodzin.	6,47
16.	Zapewnienie dostępu do pedagoga, logopedy i opieki medycznej w szkołach i przedszkolach.	7,80
17.	Wydłużenie czasu pracy przedszkoli.	6,97
18.	Poszerzenie oferty o oddział żłobkowy.	5,93
19.	Zwiększenie ilości obiektów sportowo-rekreacyjnych na terenie placówek oświatowych.	5,90
20.	Potrzeba pedagogizacji rodziców i dzieci	6,47

Powyższa tabela ilustruje, jak wysoki priorytet przyznali ankietowani konkretnym zadaniom, mającym na celu rozwiązanie różnych problemów społecznych (skala od 1 do 10, ocena średnia grupy). Najwyższe oceny uzyskały:

- 1) Zwiększenie dostępu do lekarzy specjalistów (kardiolog, diabetolog, onkolog) – 8,86;
- 2) Zapewnienie dostępu do pedagoga, logopedy i opieki medycznej w szkołach i przedszkolach – 7,80;
- 3) Pomoc psychologa/terapeuty, profilaktyka uzależnień dla dzieci, młodzieży i dorosłych – 7,59.

Za zadania o najniższym priorytecie zostały uznane:

- 1) Założenie wolontariatu – 4,69;
- 2) Mobilny punkt pomocy specjalistycznej dla osób uzależnionych – 5,10;
- 3) Organizacja miejsc zakwaterowania dla sprawców przemocy – 5,25.

Jeśli według Pana/Pani warto podjąć inne zadania, inicjatywy na rzecz integracji społecznej

mieszkańców, które nie zostały wcześniej wymienione w ankiecie, to proszę wymienić poniżej:

- Stworzenie np. skate parku dla młodzieży;
- Mogłoby powstać mniejsze (na wzór innych działających w Polsce) muzeum interaktywne na temat historii Kocka;
- Powinien powstać szlak, którym przemierzali się żołnierze gen. Kleeberga;
- Mogłyby powstać cykliczne spotkania w formie „mocy żołnierskich” w okresie letnim;
- Brak miejsc do spędzania wolnego czasu dla młodzieży.

6.3 Analiza SWOT

MOCNE STRONY	SŁABE STRONY
<ul style="list-style-type: none"> - optymalna sieć szkół, - gospodarstwa ekologiczne, - nieskażona przyroda, - trasy turystyczne, - profesjonalna kadra społeczna, - prężnie działające instytucje kultury, - UTW, - dziedzictwo kulturowe 	<ul style="list-style-type: none"> - słaby dostęp do przedszkoli, - wyludnianie się gminy, - bezrobocie, - migracje zarobkowe, - brak bazy turystyczno-gastronomicznej, - słaba komunikacja wewnątrz gminy, - położenie na uboczu od głównych szlaków, - brak dostępu do psychologa, pedagoga
SZANSE	ZAGROŻENIA
<ul style="list-style-type: none"> - rozwój turystyki, agroturystyki, - rozwój ekonomii społecznej, - rozwój społeczeństwa obywatelskiego, - wymiana doświadczeń i czerpanie wzorców, wsparcie szkoleniowe, - tworzenie i wdrażanie specjalnych programów pomocowych, - wykorzystanie zewnętrznych środków finansowych, - rozwój społecznych grup wsparcia, - polityka prorodzinna, - standardy zabezpieczenia społecznego wynikające z członkostwa w Unii Europejskiej, - programy przeciwdziałające wykluczeniu społecznemu, - zapotrzebowanie na zdrową żywność, - rozwój przedsiębiorczości, w tym rozwój przedsiębiorczości na terenach wiejskich, 	<ul style="list-style-type: none"> - niestabilność prawa, brak jasnych uregulowań prawnych w zakresie rozdziału zadań i środków państwo – Gminy, - obciążanie samorządów zadaniami bez odpowiedniego zabezpieczenia finansowego, - ubożenie społeczeństwa, - bezrobocie, - niedostosowanie systemu kształcenia do potrzeb rynku pracy, - wzrost patologii spowodowany brakiem pracy, - emigracja zarobkowa, migracje ludzi młodych za pracą, - osłabienie więzi społecznych i rodzinnych, - występowanie zagrożeń w funkcjonowaniu rodziny, - wzrastająca liczba różnego rodzaju uzależnień, - bierne postawy społeczeństwa wobec jakichkolwiek działań i inicjatyw społecznych,

<p>drobnej wytwórczości i usług dla rolnictwa,</p> <ul style="list-style-type: none"> - edukacja społeczeństwa w kierunku kształtowania postaw w zakresie zdrowego stylu życia, - propagowanie profesjonalnych programów profilaktycznych, - rozwój stowarzyszeń i organizacji pozarządowych, - likwidacja barier architektonicznych, - stałe szkolenie zawodowe kadry pomocy społecznej. 	<ul style="list-style-type: none"> - mała aktywność organizacji mogących się zaangażować w usuwanie problemów społecznych, - niestabilna polityka społeczna, - bezradność i bierność rodzin w rozwiązywaniu własnych problemów, - brak zabezpieczenia społecznego na wypadek choroby, starości, - wyuczona bezradność, roszczeniowość postaw, - pogłębiające się ubożenie rodzin ubogich, - starzenie się społeczeństwa i stopniowe wyludnienie.
--	---

7. Planowanie działań

7.1 Misja i wizja Gminy Kock

Misja

Integralny rozwój człowieka w Gminie Kock.

Wizja rozwoju społecznego Gminy Kock:

Gmina Kock jest gminą, która dąży do tego, aby być gminą kreatywną, bezpieczną, otwartą na potrzeby społeczności. Swoim mieszkańcom chce zapewnić jak najlepsze warunki życia oraz umożliwić realizację planów osobistych, zawodowych i społecznych.

Kluczowym zadaniem władz Gminy Kock jest zapewnienie wysokiego poziomu życia swoim mieszkańcom, a więc stworzenie możliwości i warunków do rozwoju we wszystkich dziedzinach życia. Na szczególną uwagę zasługują osoby, które z takich czy innych przyczyn samodzielnie nie są w stanie włączyć się w szereg przemian podnoszących warunki życiowe społeczności lokalnej. Specjalistyczne wsparcie tych osób stworzy im szansę do rozwoju, a co za tym idzie przełoży się na spadek patologii społecznych w gminie. Zakres zadań związanych ze sferą społeczną oddziałującą na standard życia mieszkańców jest bardzo szeroki. Wizja rozwoju gminy zostanie zrealizowana poprzez działania z zakresu: sportu, rekreacji, turystyki, edukacji, kultury, opieki zdrowotnej i społecznej.

7.2 Prognoza zmian w zakresie objętym strategią

Analiza szerokiego spektrum programów rozwoju, których wdrażanie będzie w perspektywie co najmniej najbliższych 10 lat oddziaływać na sytuację w Gminie Kock, pozwala prognozować, że w tym okresie, pomoc społeczna stanowić będzie fundamentalny element w polityce zarówno państwa polskiego, jak i samorządu lokalnego. Będzie to efekt między innymi wprowadzania w życie programu „Europa 2020”, który wiele uwagi poświęca poprawie sytuacji w sferze społecznej. Gmina Kock, podobnie jak inne samorządy w Polsce, stanie wkrótce przed koniecznością zmierzenia się z nowymi problemami wynikającymi zarówno z uwarunkowań lokalnych, jak

wpływu zewnętrznej sytuacji społeczno-polityczno-gospodarczej. Wśród czynników zewnętrznych mających istotny wpływ na sytuację społeczną w Gminie warto wymienić te, które wynikają z niekorzystnych perspektyw demograficznych – starzenie się społeczeństwa Gminy, migracji - zwłaszcza ludzi młodych, napływu imigrantów, niekorzystnych zmian w obszarze podstawowych wartości rodzinnych skutkujących rozbięciem rodzin, w tym rodzin wielopokoleniowych, oraz innych nieznanymi jeszcze dzisiaj zagrożeń.

Mając na względzie oddziaływanie i problemy globalne, lokalna polityka społeczna w Gminie Kock musi uwzględniać narastający problem starzenia się społeczeństwa, zmiany systemu wartości, zmiany w strukturze rodziny, czy też powiększające się obszary zagrożeń funkcjonowania jednostki i rodziny. Można więc przyjąć, że pomoc społeczna będzie podlegać dużym przemianom zarówno w układzie instytucjonalnym, jak i zadaniowym. Rozwój sytuacji społecznej na terenie Gminy będzie ściśle związany z rozwojem ekonomiczno – społecznym społeczności lokalnej.

Uwzględniając przeprowadzoną diagnozę sytuacji społecznej w Gminie Kock oraz skalę i znaczenie społeczne ujawniających problemów określono cele strategiczne, operacyjne i zadania, które uwzględniają zagrożenia i problemy wynikające z sytuacji zewnętrznej, ale przede wszystkim biorą pod uwagę uwarunkowania lokalne.

Uwzględniając dostępne opracowania analityczne, wyniki ankiet, oraz przeprowadzoną diagnozę lokalnej sytuacji w sferze społecznej sformułowano prognozę przewidywanego rozwoju sytuacji w sferze społecznej.

W układzie celów strategicznych przedstawia się ona następująco:

- **Przeciwdziałanie bezrobociu, ubóstwu i uzależnieniom oraz zapobieganie ich skutkom**

prognozuje się:

- narastające potrzeby niesienia pomocy osobom długotrwale pozostającym bez pracy, występowanie poczucia bezradności wśród osób, które utraciły pracę, niskiej wiary w jej uzyskanie, postępującą dezaktualizację kwalifikacji szczególnie osób długotrwale bezrobotnych i nieaktywnych zawodowo;

- dalsze rozwarstwienie materialne społeczeństwa, ubożenie rodzi szczególnie wielodzietnych, niepełnych i rodzin emerytów i rencistów;

- utrzymywanie się niedoboru pomocy terapeutycznej dla osób uzależnionych i ich rodzin, rozproszenie i niewystarczający poziom integracji działań pomocowych świadczonych osobom dotkniętym przemocą, utrzymywanie się niewystarczającego poziomu profilaktyki w zakresie rozwiązywania problemów przemocy oraz przeciwdziałania uzależnieniom, utrzymywanie się zapotrzebowania na usługi edukacyjne dotyczące problemu przemocy oraz przeciwdziałania uzależnieniom;

- **Wspieranie rodzin oraz wspomaganie rozwoju dzieci i młodzieży**

prognozuje się:

- niską dzietność rodzin dyktowaną m.in. czynnikami ekonomicznymi;

- zwiększającą się liczbę rodzin niepełnych, wymagających wsparcia alimentacyjnego, zwiększającą się liczbę młodziących matek;

- niewystarczający w stosunku do narastających potrzeb poziom funkcjonowania systemu pieczy zastępczej;

- utrzymywanie się potrzeb w zakresie usług socjalnych i opiekuńczych świadczonych przez

instytucje pomocy społecznej oraz organizacje pozarządowe w stosunku do rodzin;

-występowanie zjawiska niezaradności w prowadzeniu gospodarstwa domowego, w wychowaniu dzieci;

• **Utrzymanie osób starszych i niepełnosprawnych w środowisku zamieszkania oraz umożliwienie im udziału w życiu społecznym**

prognozuje się:

-niewystarczająca jakość życia osób z niepełnosprawnością, występowanie sytuacji niepełnego uczestnictwa osób niepełnosprawnych w życiu społecznym, występowanie stanu niewystarczającej integracji społecznej osób z niepełnosprawnością;

-występowanie istotnego odsetka osób bezrobotnych, dla których niepełnosprawność jest dodatkowym ograniczeniem dostępie do zatrudnienia;

-utrzymywanie się potrzeb w zakresie usług socjalnych i opiekuńczych w stosunku do osób z niepełnosprawnością i ich rodzin;

-utrzymywanie się potrzeb pomocy względem osób z zaburzeniami psychicznymi oraz ich rodzin;

-występowanie izolacji i wykluczenia z życia społecznego osób starszych;

-pogłębiające się ubóstwo osób starszych;

-wzrastające potrzeby w zakresie usług socjalnych i opiekuńczych w stosunku do osób starszych;

• **Rozwój kapitału społecznego i ludzkiego**

prognozuje się:

-utrzymywanie się zapotrzebowania na nowe lub unowocześnione usługi świadczone przez przygotowane do tego podmioty sektora pozarządowego osobom oraz rodzinom;

-występowanie potrzeb wymagających rozwiązań innowacyjnych dla obszaru polityki społecznej;

-tworzenie szerokich partnerstw lokalnych w celu rozwiązywania problemów społecznych

-wzrost aktywności społecznej mieszkańców;

-utrzymywanie się rozproszenia inicjatyw i działań prowadzonych przez instytucje publiczne i prywatne.

Przedstawione powyżej prognozy pozwalają zdefiniować system działań czyli strategię, która powinna być zrealizowana, aby ograniczyć skutki różnorodnych zagrożeń wynikających zarówno z uwarunkowań zewnętrznych, naturalnych zjawisk biologicznych (np. niepełnosprawności), problemów cywilizacyjnych, jak i niedoskonałości lokalnego systemu polityki społecznej.

Proponowana strategia będzie obejmować osiągnięcie celów nastawionych na eliminację zagrożeń oraz poprawę sytuacji, która w czasie opracowywania Strategii została zidentyfikowana jako niekorzystna.

Wprowadzanie zmian społecznych na terenie Gminy Kock, poprzez realizację celów i zadań strategicznych, zaowocuje ograniczeniem skutków rozpoznanych problemów społecznych, intensyfikacją rozwoju społeczno-gospodarczego Gminy oraz poprawą jakości życia mieszkańców.

Prognozuje się, że realizowane działania zaktywizują i zachęcą mieszkańców do udziału w rozwiązywaniu problemów dotyczących społeczność lokalną. Wdrożenie strategii spowoduje:

- poprawę bezpieczeństwa socjalnego obywateli oraz poprawę warunków ich życia,
- zwiększenie liczby miejsc na lokalnym rynku pracy,
- wzmocnienie kompetencji i potencjału osób, które ubiegają się o zatrudnienie,
- poprawę stanu zdrowia i sprawności fizycznej, w tym szczególnie osób starszych i niepełnosprawnych,
- poprawę jakości życia osób starszych i niepełnosprawnych,
- zapewnienie dostępu do usług pielęgnacyjnych i opiekuńczych w środowisku zamieszkania, bez konieczności kierowania mieszkańców do domów pomocy społecznej,
- wzmocnienie pozycji rodziny w społeczności lokalnej,
- zmniejszenie zjawiska przemocy w rodzinie,
- zmniejszenie rozmiaru problemu uzależnień w gminie,
- stworzenie dogodnych warunków rozwoju dzieci i młodzieży.

Osiągnięcie prognozowanych zmian będzie możliwe przy zaangażowaniu wszystkich instytucji działających na terenie Gminy, podmiotów społecznych i gospodarczych oraz przedstawicieli społeczności lokalnej.

7.3 Cele strategiczne, operacyjne i zadania

Celem strategii są działania długookresowe i długofalowe, polegające na inwestycji w kapitał ludzki, system edukacji, aktywność obywatelską, poprawę sytuacji materialnej, co przekłada się na działania na rzecz poprawy zatrudnienia oraz budowania lokalnego rynku pracy. Kompleksowa pomoc osobom z problemami społecznymi powinna opierać się ponadto na profilaktyce, systematycznym monitorowaniu sytuacji społecznej i wczesnym reagowaniu na dostrzegane deficyty. Szczegółowa diagnoza i analiza sytuacji społecznej Gminy Kock połączona z badaniami ankietowymi, pozwoliła wyodrębnić następujące cele strategiczne:

- **Przeciwdziałanie bezrobociu, ubóstwu i uzależnieniom oraz zapobieganie ich skutkom**
- **Wspieranie rodzin oraz wspomaganie rozwoju dzieci i młodzieży**
- **Utrzymanie osób starszych i niepełnosprawnych w środowisku zamieszkania oraz umożliwienie im udziału w życiu społecznym**
- **Rozwój kapitału społecznego i ludzkiego**

Następnie w ramach poszczególnych celów strategicznych wyodrębniono cele operacyjne i kierunki działań.

Cele strategiczne	Cele operacyjne	Kierunki działań	Wykonawcy	Budżet
Przeciwdziałanie bezrobociu, ubóstwu i uzależnieniom oraz zapobieganie ich	Wzrost kompetencji i wiedzy potrzebnej na rynku pracy	Prowadzenie kursów i szkoleń zawodowych dla osób dorosłych	PUP	Środki własne i zewnętrzne
		Usługi poradnictwa	OPS, PUP, Poradnia	Środki własne i zewnętrzne

skutkom		zawodowego: spotkania indywidualne, prelekcje, warsztaty grupowe i inne	Psychologiczno Pedagogiczna	
		Usługi poradnictwa psychologicznego spotkania indywidualne, prelekcje, warsztaty grupowe, inne	OPS, PUP	Środki własne i zewewnętrzne
		Organizacja staży zawodowych	PUP	Środki własne i zewewnętrzne
		Spotkania z przedstawicielami szkół ponadgimnazjalnych	Dyrektorzy Szkół, Pedagodzy	Środki własne i zewewnętrzne
	Pobudzenie lokalnych inicjatyw społecznych do rozwiązywania problemów rynku pracy	Stworzenie partnerstwa lokalnego na rzecz aktywizacji osób niepracujących	OPS, PUP	Środki własne i zewewnętrzne
		Kierowanie do robót publicznych, prac interwencyjnych, prac społecznie użytecznych	OPS, UM	Środki własne i zewewnętrzne
	Poprawa samooceny, motywacji do zmian oraz aktywności życiowej	Warsztaty kompetencji społecznych	OPS,PUP	Środki własne i zewewnętrzne
	Ograniczenie marginalizacji spowodowanej ubóstwem	Dożywianie	OPS	Środki własne i zewewnętrzne
		Przeprowadzenie akcji charytatywnych	UM	Środki własne i zewewnętrzne
		Pomoc finansowa	OPS	Środki własne i zewewnętrzne
		Współpraca z Bankiem żywności, Caritasem, itp.	OPS	Środki własne i zewewnętrzne
	Ograniczenie zjawiska przemocy w rodzinie	Tworzenie grup wsparcia dla rodzin przeżywających sytuacje kryzysowe	OPS,UM	Środki własne i zewewnętrzne
		Punkt Informacji, Wsparcia i Pomocy dla Osób Dotkniętych	UM	Środki własne i zewewnętrzne

		Przemocą w Rodzinie		
		Działania Zespołu Interdyscyplinarnego grup roboczych	UM	Środki własne i zewnętrzne
		Program korekcyjno edukacyjny dla sprawców	Powiatowe Centrum Pomocy Rodzinie, UM	Środki własne i zewnętrzne
		Miejsca izolacji dla sprawców	Policja	Środki własne i zewnętrzne
Wspieranie rodzin oraz wspomaganie rozwoju dzieci i młodzieży	Wzrost kompetencji rodzicielskich	Warsztaty kompetencji rodzicielskich, pedagogizacja rodziców	OPS, Szkoła	Środki własne i zewnętrzne
		Wsparcie asystenta rodziny	OPS	Środki własne i zewnętrzne
	Wspomaganie rozwoju dzieci i młodzieży	Prowadzenie prac z uczniem zdolnym poprzez zajęcia pozalekcyjne, koła zainteresowań, przygotowanie do konkursów	Szkoła	Środki własne i zewnętrzne
		Organizacja zajęć wyrównawczych z poszczególnych przedmiotów	Szkoła	Środki własne i zewnętrzne
		Organizacja zajęć sportowych, rekreacyjnych, turystyczno-krajoznawczych	Szkoła, Stowarzyszenia	Środki własne i zewnętrzne
		Udział dzieci i młodzieży w rozgrywkach piłki nożnej	Szkoła, Stowarzyszenia	Środki własne i zewnętrzne
		Organizacja zawodów sportowych o „Puchar Burmistrza”	Stowarzyszenia, UM	Środki własne i zewnętrzne
	Popularyzacja aktywnego wypoczynku poprzez uprawianie sportu i rekreację	Prowadzenie treningów dla członków klubów sportowych	Szkoły, Stowarzyszenia	Środki własne i zewnętrzne
		Organizacja wycieczek	Szkoły	Środki własne i zewnętrzne

		turystyczno-krajoznawczych			
		Organizacja zajęć sportowych dla mieszkańców gminy	Stowarzyszenia, UM	Środki własne i zewnętrzne	
	Wspomaganie rodzin w procesie wychowania	Diagnoza potrzeb uczniów	Szkoła, Poradnia Psychologiczno Pedagogiczna	Środki własne i zewnętrzne	
		Prowadzenie zajęć specjalistycznych w tym dydaktyczno-wyrównawczych, kół zainteresowań, warsztatów plastycznych, muzycznych, technicznych, teatralnych i innych	Szkoła, DK	Środki własne i zewnętrzne	
		Prowadzenie grup socjoterapeutycznych dla dzieci z zaburzeniami zachowania	Szkoła, Poradnia Psychologiczno Pedagogiczna	Środki własne i zewnętrzne	
		Prowadzenie spotkań z pedagogiem, psychologiem, logopedą	Szkoła, Poradnia Psychologiczno Pedagogiczna,	Środki własne i zewnętrzne	
		Organizacja pomocy materialnej i emocjonalnej w trudnej sytuacji życiowej	OPS, UM	Środki własne i zewnętrzne	
		Kształtowanie właściwych postaw społecznych	Prelekcje spotkania z przedstawicielami służb publicznych	Policja	Środki własne i zewnętrzne
			Udział w projektach i kampaniach wojewódzkich, ogólnopolskich	OPS, Gminna Komisja Rozwiązywania Problemów Alkoholowych	Środki własne i zewnętrzne
	Organizacja kampanii społecznych		OPS, Gminna Komisja Rozwiązywania Problemów Alkoholowych, Policja	Środki własne i zewnętrzne	
	Budowanie pozytywnego systemu wartości poprzez organizację		OPS	Środki własne i zewnętrzne	

		spotkań, warsztatów		
Promocja kultury		Organizacja konkursów dla dzieci przedszkolnych i szkolnych, młodzieży i dorosłych	Szkoła, Stowarzyszenia, UM	Środki własne i zewnętrzne
		Organizacja spotkań autorskich i wykładów, spotkania z ludźmi kultury i sztuki, organizacja widowisk, spektakli, recitali, festiwali, wystaw	OPS, UM	Środki własne i zewnętrzne
		Prowadzenie kół zainteresowań	OPS, Szkoła	Środki własne i zewnętrzne
		Organizowanie spektakli, przedstawień teatralnych dla społeczności	OPS, UM	Środki własne i zewnętrzne
		Rozwijanie wśród dzieci i młodzieży różnorodnych zainteresowań poprzez organizację warsztatów (warsztaty taneczne, muzyczne, wokalne, plastyczne, teatralne, fotograficzne, dziennikarskie i inne)	OPS, Stowarzyszenia, Szkoła, UM	Środki własne i zewnętrzne
Ochrona i promocja dziedzictwa kulturowego		Prowadzenie warsztatów regionalnych dla dzieci i młodzieży	Stowarzyszenia, UM	Środki własne i zewnętrzne
		Organizacja konkursów o tematyce regionalnej	Stowarzyszenia, UM	Środki własne i zewnętrzne
		Prezentacja twórców ludowych,	UM	Środki własne i zewnętrzne
Poprawa funkcjonowania rodzin zagrożonych patologią		Zapobieganie przemocy w rodzinie, upowszechnianie wiedzy na temat profilaktyki	OPS, Gminna Komisja Rozwiązywania Problemów Alkoholowych, Policja, Szkoła	Środki własne i zewnętrzne

		uzależnień poprzez prowadzenie kampanii informacyjnych, zajęć edukacyjnych, spotkań, konkursów, olimpiad		
		Wyrównywanie szans edukacyjnych przez pomoc materialną dla młodzieży szkolnej (stypendia, dofinansowanie udziału w ofercie kulturalnej oraz wycieczek dydaktycznych)	OPS, Szkoła	Środki własne i zewnętrzne
		Tworzenie klubu, grup wsparcia, grup terapeutycznych	Stowarzyszenia, UM, OPS	Środki własne i zewnętrzne
	Wdrażanie do życia w rodzinie	Prowadzenie zajęć wychowujących do życia w rodzinie, budowanie pozytywnego obrazu rodzin, w tym rodzin wielodzietnych	OPS, Kościół	Środki własne i zewnętrzne
		Organizacja konkursów promujących rodzinę, organizacja pikników rodzinnych	OPS UM	Środki własne i zewnętrzne
	Wychowanie zdrowotne	Organizacja akcji profilaktycznych w tym konkursów i akcji plakatowych oraz propagowanie zdrowego stylu życia	OPS, Gminna Komisja Rozwiązywania Problemów Alkoholowych, Szkoła, Służba Zdrowia	Środki własne i zewnętrzne
		Udział w różnych programach edukacyjnych	Szkoła	Środki własne i zewnętrzne
		Udział w programach: „System aktywnych przerw” i „Owoce i warzywa w szkole”	Szkoła	Środki własne i zewnętrzne

		Realizacja programu „Akademia Zdrowego Odżywiania ”” „Akademia Zdrowego Gotowania ”	OPS	Środki własne i zewnętrzne
		Kształtowanie postaw asertywnych wobec nałogów poprzez organizowanie akcji o tematyce profilaktycznej, gazetki o tematyce profilaktycznej, spotkania z przedstawicielami służb publicznych, szkolenia dla nauczycieli np. niebieska Karta	Szkoła, Gminna Komisja Rozwiązywania Problemów Alkoholowych, UM,	Środki własne i zewnętrzne
Utrzymanie osób starszych i niepełnosprawnych w środowisku zamieszkania oraz umożliwienie im udziału w życiu społecznym	Aktywizacja i integracja osób starszych i niepełnosprawnych	Organizacja wspólnych imprez, uroczystości integracyjnych, np. powołanie Klubu Seniora, Dnia Babci i, Integracja i Promocja Aktywnego Seniora	OPS, Stowarzyszenia,	Środki własne i zewnętrzne
		Organizacja działań służących promocji rodziny wielopokoleniowej	OPS, Stowarzyszenia	Środki własne i zewnętrzne
		Prowadzenie zajęć z uwzględnieniem potrzeb osób starszych i niepełnosprawnych, w tym kursów komputerowych, warsztatów, aktywizujących dla seniorów	OPS	Środki własne i zewnętrzne
		Program integracji międzypokoleniowej,	OPS, Szkoły, UM	Środki własne i zewnętrzne

		podtrzymywanie tradycji regionalnych; wykorzystywanie wiedzy seniorów o historii, kulturze i regionie		
		Program integracji osób zdrowych z niepełnosprawnymi	OPS, Stowarzyszenia	Środki własne i zewnętrzne
		Zakup literatury specjalistycznej dla opiekunów oraz osób niepełnosprawnych	MGBP	Środki własne i zewnętrzne
		Prowadzenie działań edukacyjnych w szkołach i przedszkolach kształtujących właściwą postawę wobec osób starszych i niepełnosprawnych oraz aktywizujących do podejmowania działań samopomocowych na rzecz tych osób	Szkoły i Przedszkola	Środki własne i zewnętrzne
		Zwiększenie dostępności oraz podniesienie jakości usług społecznych w sferze sportu, rekreacji i kultury, w tym likwidacja barier architektonicznych w miejscach użyteczności publicznej	UM, Powiatowe Centrum Pomocy Rodzinie	Środki własne i zewnętrzne
	Świadczenie pomocy osobom niepełnosprawnym, starszym, przewlekle chorym	Utworzenie punktu poradnictwa, konsultacji i informacji gdzie świadczona byłaby pomoc psychologiczna, prawna, medyczna i geriatryczna	Gminna Komisja Rozwiązywania Problemów Alkoholowych, UM, Służba Zdrowia, OPS	Środki własne i zewnętrzne

		Wyplacanie zasiłków stałych, pielęgnacyjnych, świadczeń pielęgnacyjnych oraz zasiłków losowych	OPS, Oświata	Budżet państwa
		Świadczenie usług opiekuńczych w miejscu zamieszkania osobom niepełnosprawnym i samotnym, które ze względu na wiek, chorobę lub inne dysfunkcje wymagają pomocy	OPS, Służba Zdrowia	Środki własne i zewnętrzne
		Dofinansowanie zakupu sprzętu rehabilitacyjnego, zajęć rehabilitacyjnych oraz zakupu leków	Powiatowe Centrum Pomocy Rodzinie, Caritas, OPS, PCK	Środki własne i zewnętrzne
		Inicjowanie grup wsparcia dla osób opiekujących się osobami niepełnosprawnymi	OPS	Środki własne i zewnętrzne
		Wspieranie działalności organizacji pozarządowych w zakresie pomocy osobom niepełnosprawnym	UM, OPS	Środki własne i zewnętrzne
	Poprawa funkcjonowania w środowisku i zapobieganie zjawisku pogłębiania się niepełnosprawności	Stworzenie Gminnego Centrum Wolontariatu	OPS	Środki własne i zewnętrzne
		Organizacja pomocy sąsiedzkiej	OPS, Stowarzyszenia	Środki własne i zewnętrzne
		Prowadzenie punktu wypożyczenia sprzętu rehabilitacyjnego	Caritas, PCK	Środki własne i zewnętrzne
		Organizowanie spotkań, konsultacji, konferencji dotyczących problemów prawnych i innych	OPS, UM, Służba Zdrowia	Środki własne i zewnętrzne

		dotyczących osób niepełnosprawnych		
		Organizacja dowozów uczniów niepełnosprawnych do placówek edukacyjnych i innych zajmujących się rehabilitacją zawodową i społeczną osób niepełnosprawnych	Oświata	Środki własne i zewnętrzne
		Współpraca z NGO w zakresie zadań wynikających z ustawy o pomocy społecznej	OPS, Stowarzyszenia	Środki własne i zewnętrzne
		Wspólne diagnozowanie potrzeb i problemów społeczności lokalnych, wyznaczanie celów do rozwoju	OPS, Stowarzyszenia, UM	Środki własne i zewnętrzne
Rozwój kapitału społecznego i ludzkiego	Aktywizacja do działania na rzecz swojej społeczności poprzez zakładanie organizacji pozarządowych	Tworzenie systemu wsparcia dla NGO w tym doradztwo prawne i finansowe	UM	Środki własne i zewnętrzne
		Wspomaganie grup obywatelskich w zakładaniu organizacji pozarządowych	Stowarzyszenia, UM	Środki własne i zewnętrzne

Odpowiedzialne za realizację powyższych celów i zadań są wszystkie instytucje i organizacje działające w Gminie Kock w obszarze polityki społecznej: Urząd Miejski, OPS, DK, MGBP, szkoły, przedszkola, świetlice, ZOZ-y, OSP, organizacje pozarządowe oraz inne instytucje i organizacje współpracujące w obszarze rozwiązywania problemów społecznych.

7.4 Harmonogram wdrażania strategii

Cele operacyjne	Kierunki działań	2017	2018	2019	2020	2021	2022	2023	2024	2025
Wzrost kompetencji i wiedzy potrzebnej na rynku pracy	Prowadzenie kursów i szkoleń zawodowych dla osób dorosłych									
	Usługi poradnictwa zawodowego: spotkania indywidualne, prelekcje, warsztaty grupowe i inne									

	Usługi poradnictwa psychologicznego spotkania indywidualne, prelekcje, warsztaty grupowe, inne																		
	Organizacja staży zawodowych																		
	Spotkania z przedstawicielami szkół ponadgimnazjalnych																		
Pobudzenie lokalnych inicjatyw społecznych do rozwiązywania problemów rynku pracy	Stworzenie partnerstwa lokalnego na rzecz aktywizacji osób niepracujących																		
	Kierowanie do robót publicznych, prac interwencyjnych, prac społecznie użytecznych																		
Poprawa samooceny, motywacji do zmian oraz aktywności życiowej	Warsztaty kompetencji społecznych																		
Ograniczenie marginalizacji spowodowanej ubóstwem	Dożywianie																		
	Przeprowadzenie akcji charytatywnych																		
	Pomoc finansowa																		
	Współpraca z Bankiem żywności, Caritasem, itp.																		
Ograniczenie zjawiska przemocy w rodzinie	Tworzenie grup wsparcia dla rodzin przeżywających sytuacje kryzysowe																		
	Punkt Informacji, Wsparcia i Pomocy dla Osób Dotkniętych Przemocą w Rodzinie																		
	Działania Zespołu Interdyscyplinarnego grup roboczych																		
	Program korekcyjno-edukacyjny dla sprawców																		
	Miejsca izolacji dla sprawców																		
Wzrost kompetencji rodzicielskich	Warsztaty kompetencji rodzicielskich, pedagogizacja rodziców																		
	Wsparcie asystenta rodziny																		
Wspomaganie rozwoju dzieci i młodzieży	Prowadzenie prac z uczniem zdolnym poprzez zajęcia pozalekcyjne, koła																		

	zainteresowań, przygotowanie do konkursów									
	Organizacja zajęć wyrównawczych z poszczególnych przedmiotów									
	Organizacja zajęć sportowych, rekreacyjnych, turystyczno- krajoznawczych									
	Udział dzieci i młodzieży w rozgrywkach piłki nożnej									
Popularyzacja aktywnego wypoczynku poprzez uprawnianie sportu i rekreację	Organizacja zawodów sportowych o „Puchar Burmistrza”									
	Prowadzenie treningów dla członków klubów sportowych									
	Organizacja wycieczek turystyczno- krajoznawczych									
	Organizacja zajęć sportowych dla mieszkańców gminy									
Wspomaganie rodzin w procesie wychowania	Diagnoza potrzeb uczniów									
	Prowadzenie zajęć specjalistycznych, w tym dydaktyczno- wyrównawczych, kół zainteresowań, warsztatów plastycznych, muzycznych, technicznych, teatralnych i innych									
	Prowadzenie grup socjoterapeutycznych dla dzieci z zaburzeniami zachowania									
	Prowadzenie spotkań z pedagogiem, psychologiem, logopedą									
	Organizacja pomocy materialnej i emocjonalnej w trudnej sytuacji życiowej									
Kształtowanie właściwych postaw społecznych	Prelekcje spotkania z przedstawicielami służb publicznych									

	Udział w projektach i kampaniach wojewódzkich, ogólnopolskich																		
	Organizacja kampanii społecznych																		
	Budowanie pozytywnego systemu wartości poprzez organizację spotkań, warsztatów																		
Promocja kultury	Organizacja konkursów dla dzieci przedszkolnych i szkolnych, młodzieży i dorosłych																		
	Organizacja spotkań autorskich i wykładów, spotkania z ludźmi kultury i sztuki, organizacja widowisk, spektakli, recitali, festiwali, wystaw																		
	Prowadzenie kół zainteresowań																		
	Organizowanie spektakli, przedstawień teatralnych dla społeczności																		
	Rozwijanie wśród dzieci i młodzieży różnorodnych zainteresowań poprzez organizację warsztatów (warsztaty taneczne, muzyczne, wokalne, plastyczne, teatralne, fotograficzne, dziennikarskie i inne)																		
Ochrona i promocja dziedzictwa kulturowego	Prowadzenie warsztatów regionalnych dla dzieci i młodzieży																		
	Organizacja konkursów o tematyce regionalnej																		
	Prezentacja twórców ludowych,																		
Poprawa funkcjonowania rodzin zagrożonych patologią	Zapobieganie przemocy w rodzinie, upowszechnianie wiedzy na temat profilaktyki uzależnień poprzez prowadzenie kampanii informacyjnych, zajęć edukacyjnych, spotkań, konkursów, olimpiad																		

	Wyrównywanie szans edukacyjnych przez pomoc materialną dla młodzieży szkolnej (stypendia, dofinansowanie udziału w ofercie kulturalnej oraz wycieczek dydaktycznych)									
	Tworzenie klubu, grup wsparcia, grup terapeutycznych									
Wdrażanie do życia w rodzinie	Prowadzenie zajęć wychowujących do życia w rodzinie, budowanie pozytywnego obrazu rodzin, w tym rodzin wielodzietnych									
	Organizacja konkursów promujących rodzinę, organizacja pikników rodzinnych									
Wychowanie zdrowotne	Organizacja akcji profilaktycznych w tym konkursów i akcji plakatowych oraz propagowanie zdrowego stylu życia									
	Udział w różnych programach edukacyjnych									
	Udział w programach: „System aktywnych przerw” i „Owoce i warzywa w szkole”									
	Realizacja programu „Akademia Zdrowego Odżywiania ” „Akademia Zdrowego Gotowania ”									
	Kształtowanie postaw asertywnych wobec nałogów poprzez organizowanie akcji o tematyce profilaktycznej, gazetki o tematyce profilaktycznej, spotkania z przedstawicielami służb publicznych, szkolenia dla nauczycieli n. Niebieska Karta									
Aktywizacja i integracja osób starszych i	Organizacja wspólnych imprez, uroczystości integracyjnych, np.									

niepełnosprawnych	powołanie Klubu Seniora, Dnia Babci i, Integracja i Promocja Aktywnego Seniora									
	Organizacja działań służących promocji rodziny wielopokoleniowej									
	Prowadzenie zajęć z uwzględnieniem potrzeb osób starszych i niepełnosprawnych, w tym kursów komputerowych, warsztatów, aktywizujących dla seniorów									
	Program integracji międzypokoleniowej, podtrzymywanie tradycji regionalnych; wykorzystywanie wiedzy seniorów o historii, kulturze i regionie									
	Program integracji osób zdrowych z niepełnosprawnymi									
	Zakup literatury specjalistycznej dla opiekunów oraz osób niepełnosprawnych									
	Prowadzenie działań edukacyjnych w szkołach i przedszkolach kształtujących właściwą postawę wobec osób starszych i niepełnosprawnych oraz aktywizujących do podejmowania działań samopomocowych na rzecz tych osób									
	Zwiększenie dostępności oraz podniesienie jakości usług społecznych w sferze sportu, rekreacji i kultury, w tym likwidacja barier architektonicznych w miejscach użyteczności publicznej									
Świadczenie pomocy osobom niepełnosprawnym starszym, przewlekle	Utworzenie punktu poradnictwa, konsultacji i informacji gdzie świadczona byłaby									

chorym	pomoc psychologiczna, prawna, medyczna i geriatryczna									
	Wypłacanie zasiłków stałych, pielęgnacyjnych, świadczeń pielęgnacyjnych oraz zasiłków losowych									
	Świadczenie usług opiekuńczych w miejscu zamieszkania osobom niepełnosprawnym i samotnym, które ze względu na wiek, chorobę lub inne dysfunkcje wymagają pomocy									
	Dofinansowanie zakupu sprzętu rehabilitacyjnego, zajęć rehabilitacyjnych oraz zakupu leków									
	Inicjowanie grup wsparcia dla osób opiekujących się osobami niepełnosprawnymi									
	Wspieranie działalności organizacji pozarządowych w zakresie pomocy osobom niepełnosprawnym									
Poprawa funkcjonowania w środowisku i zapobieganie zjawisku pogłębiania się niepełnosprawności	Stworzenie Gminnego Centrum Wolontariatu									
	Organizacja pomocy sąsiedzkiej									
	Prowadzenie punktu wypożyczania sprzętu rehabilitacyjnego									
	Organizowanie spotkań, konsultacji, konferencji dotyczących problemów prawnych i innych dotyczących osób niepełnosprawnych									
	Organizacja dowozów uczniów niepełnosprawnych do placówek edukacyjnych i innych zajmujących się rehabilitacją zawodową i społeczną osób niepełnosprawnych									
	Współpraca z NGO w									

	zakresie zadań wynikających z ustawy o pomocy społecznej									
	Wspólne diagnozowanie potrzeb i problemów społeczności lokalnych, wyznaczanie celów do rozwoju									
Aktywizacja do działania na rzecz swojej społeczności poprzez zakładanie organizacji pozarządowych	Tworzenie systemu wsparcia dla NGO w tym doradztwo prawne i finansowe									
	Wspomaganie grup obywatelskich w zakładaniu organizacji pozarządowych									

7.5 Ramy finansowe strategii

Każdy podmiot z terenu Gminy będący realizatorem zadań w ramach strategii planuje środki finansowe niezbędne do ich prawidłowej realizacji. Nie stanowią one jedynie części składowej budżetu Gminy, ale także dotacje ze źródeł zewnętrznych, pozyskiwanych samodzielnie przez realizatorów. Źródłem finansowania działań przewidzianych do realizacji w niniejszej Strategii będą:

- budżet Gminy Kock,
- budżet Wojewody,
- budżet Samorządu Województwa,
- Fundusz Pracy,
- środki z Państwowego Funduszu Rehabilitacji Osób Niepełnosprawnych,
- środki Unii Europejskiej w ramach Europejskiego Funduszu Społecznego,
- inne środki.

Prognozy wykorzystane do sporządzenia ram finansowych strategii rozwiązywania problemów społecznych w Gminie Kock przyjęto w oparciu o procentową strukturę wydatków socjalnych w latach 2014-2015 opracowaną na podstawie oceny zasobów pomocy społecznej za rok 2014 i 2015 przy uwzględnieniu ryzyka finansowego - zmiana przepisów, wzrost wydatków, inflacja.

Dla przygotowania niniejszej projekcji, w modułach przyjęto założenia wynikające z prognoz: demograficznej, wydatków na pomoc społeczną, zmiany przepisów w zakresie pomocy społecznej oraz realizacji inwestycji w zakresie polityki społecznej w Gminie.

Model zawiera następujące moduły, w których szacowana jest wielkość :

-851 Ochrona Zdrowia (85153-Przeciwdziałanie narkomanii; 85154-Przeciwdziałanie alkoholizmowi)

- 852 Pomoc społeczna

- 853 Pozostałe zadania w zakresie polityki społecznej.

W prognozie na lata 2016-2017 zastosowano średnią wzrostu 7,5% wyliczoną na podstawie średnich wydatków na pomoc społeczną w latach 2014-2015 przy uwzględnieniu przewidywanej kwoty wydatków na wypłatę wyrównania świadczeń pielęgnacyjnych oraz podwyższenia kwoty na świadczenia na niepełnosprawne dziecko w związku z nowelizacją ustawy o świadczeniach rodzinnych ponadto uwzględniono przewidywaną kwotę wydatków na wypłatę świadczeń wychowawczych 500+. Na następne lata przyjęto wskaźnik 2,5% wzrostu w skali roku wydatków na pomoc społeczną przewidywanego na podstawie danych własnych OPS w Kocku i Banku

Danych Lokalnych GUS.

Lp.	rok	Prognoza wydatków finansowych w zakresie polityki społecznej
1.	2016	7 457 650,00 zł
2.	2017	8 016 973,75 zł
3.	2018	8 217 398,09 zł
4.	2019	8 422 833,05 zł
5.	2020	8 633 403,87 zł
6.	2021	8 849 238,97 zł
7.	2022	9 070 469,94 zł
8.	2023	9 297 231,69 zł
9.	2024	9 529 662,48 zł
10.	2025	9 767 904,05 zł

Prognozy wykorzystane do sporządzenia ram finansowych strategii rozwiązywania problemów społecznych w Gminie Kock przyjęto w oparciu o procentową strukturę wydatków na politykę edukacyjną, kulturalną i wsparcie działalności organizacji pozarządowych w latach 2014-2015 opracowaną na podstawie oceny wydatków za rok 2014 i 2015 przy uwzględnieniu ryzyka finansowego - zmiana przepisów, wzrost wydatków, inflacja.

W prognozie na lata 2017-2025 przyjęto wskaźnik 2,5% wzrostu w skali roku wydatków na politykę edukacyjną, kulturalną i wsparcie działalności organizacji pozarządowych przewidywany na podstawie danych własnych Gminy Kock i Banku Danych Lokalnych GUS.

Lp.	rok	Prognoza wydatków finansowych w zakresie polityki edukacyjnej	Prognoza wydatków finansowych w zakresie polityki kulturalnej	Prognoza wydatków finansowych w zakresie wsparcia organizacji pozarządowych
1.	2016	8 860 187,00 zł	514 000,00 zł	90 000,00 zł
2.	2017	9 081 691,68 zł	526 850,00 zł	92 250,00 zł
3.	2018	9 308 733,97 zł	540 021,25 zł	94 556,25 zł
4.	2019	9 541 452,32 zł	553 521,78 zł	96 920,16 zł
5.	2020	9 779 988,62 zł	567 359,83 zł	99 343,16 zł
6.	2021	10 024 488,34 zł	581 543,82 zł	101 826,74 zł
7.	2022	10 275 100,55 zł	596 082,42 zł	104 372,41 zł
8.	2023	10 531 978,06 zł	610 984,48 zł	106 981,72 zł
9.	2024	10 795 277,51 zł	626 259,09 zł	109 656,26 zł
10.	2025	11 065 159,45 zł	641 915,57 zł	112 397,67 zł

7.6 Programy

Strategia Rozwiązywania Problemów Społecznych Gminy Kock na lata 2017–2025 będzie realizowana w obszarze pomocy społecznej w szczególności poprzez poniżej wymienione programy:

- Gminnego Programu Profilaktyki i Rozwiązywania Problemów Alkoholowych,
- Program współpracy Gminy Kock z organizacjami pozarządowymi oraz podmiotami wymienionymi w art. 3 ust. 3 ustawy o działalności pożytku publicznego i o wolontariacie,
- Gminny Program Wspierania Rodziny,
- Gminny Program Przeciwdziałania Przemocy w Rodzinie oraz Ochrony Ofiar Przemocy w Rodzinie.

IV. MONITORING I EWALUACJA STRATEGII

1. System monitorowania strategii.

Monitoringiem i ewaluacją objęte będą postępy w realizacji Strategii na dwóch poziomach: poszczególnych zadań i projektów oraz celów operacyjnych i strategicznych. Zarządzanie realizacją strategii należy do OPS w Kocku.

Monitoring prowadzony będzie przez zespół oceniający Strategię w oparciu o:

- monitoring wskaźnikowy – w oparciu o oczekiwane wskaźniki osiągnięć
- monitoring społeczny – na podstawie wyników badania opinii, w szczególności poprzez konsultacje społeczne.

Poziom osiągnięcia każdego celu operacyjnego, poszczególnych zadań i projektów będzie mierzony raz na trzy lata poczynając od 2019 roku.

Zespół oceniający zostanie powołany zarządzeniem burmistrza Gminy Kock, a w jego skład wejdą min. przedstawiciele podmiotów realizujących strategię i współpracujących w jej realizacji.

Istotny element systemu monitorowania stanowić będzie sporządzanie sprawozdania z planu realizacyjnego wraz ze wskazaniem zadań zrealizowanych, zrealizowanych częściowo i nierozpoczętych oraz identyfikacją przyczyn problemów i prezentacją propozycji ich przewyciężenia.

Bazą informacji statystycznej, zbieranej na potrzeby wskaźników monitorowania będą źródła statystyki państwowej (GUS) na poziomie Gminy. Poza tym bazę tą będą stanowiły informacje i dane otrzymane od instytucji i organizacji, grup środowiskowych biorących udział w programach związanych z poszczególnymi celami realizacji Gminnej Strategii Rozwiązywania Problemów Społecznych Gminy Kock. Dodatkowo dane uzyskane dzięki wykorzystaniu ankiet oraz szerokiego udziału mieszkańców służyć będą ocenie realizacji oraz uaktualnieniu zapisów strategii.

Częstotliwość pomiaru, a także raporty wskaźników ustalane będą w zależności od ich kategorii.

Wskaźniki ewaluacyjne

Rozróżniamy następujące rodzaje wskaźników:

- wskaźniki zasobów – przedstawiają informacje o środkach finansowych, rzeczowych oraz zasobach ludzkich, które są wykorzystywane do wdrożenia danego zadania/ projektu; w ujęciu tym wskaźniki te odnoszą się do wielkości alokacji budżetowych na danym poziomie pomocy; np. liczba dni pracy ekspertów czy koszt budowy mieszkania socjalnego;
- wskaźniki wyników, odnoszą się do bezpośrednich konsekwencji działań zadania/ projektu – oddziałujących na bezpośrednich beneficjentów; wskaźniki te mogą mieć charakter fizyczny (np. liczba osób przeszkolonych) lub finansowy (zmniejszenie kosztów leczenia);
- wskaźniki oddziaływania, odnoszą się do konsekwencji zadania/ projektu (zamierzonych i niezamierzonych, pozytywnych i negatywnych) wykraczających poza efekty bezpośrednie –

krótkoterminowe; można wyróżnić dwa rodzaje oddziaływania:

- a) oddziaływanie bezpośrednie – efekty, które pojawiają się po pewnym upływie czasu, ale są bezpośrednio związane z podjętymi działaniami i beneficjentami bezpośrednimi;
- b) oddziaływanie pośrednie – wszystkie inne rodzaje efektów - niezamierzone przez daną interwencję lub wynikające z niej działania.

Wskaźnikami oceny monitorowania celów strategicznych i szczegółowych Strategii będą:

Cele operacyjne	Kierunki działań	Wskaźniki
Wzrost kompetencji i wiedzy potrzebnej na rynku pracy	Prowadzenie kursów i szkoleń zawodowych dla osób dorosłych	- liczba przeprowadzonych kursów i szkoleń - liczba osób, które uczestniczyły w kursach i szkoleniach
	Usługi poradnictwa zawodowego: spotkania indywidualne, prelekcje, warsztaty grupowe i inne	- liczba godzin poradnictwa zawodowego - liczba przeprowadzonych warsztatów grupowych
	Usługi poradnictwa psychologicznego spotkania indywidualne, prelekcje, warsztaty grupowe, inne	- liczba godzin poradnictwa, warsztatów - liczba osób, które skorzystały z porad
	Organizacja staży zawodowych	- liczba zorganizowanych staży zawodowych
	Spotkania z przedstawicielami szkół ponadgimnazjalnych	- liczba zorganizowanych spotkań
Pobudzenie lokalnych inicjatyw społecznych do rozwiązywania problemów rynku pracy	Stworzenie partnerstwa lokalnego na rzecz aktywizacji osób niepracujących	- liczba i rodzaj wspólnych działań
	Kierowanie do robót publicznych, prac interwencyjnych, prac społecznie użytecznych	- liczba osób skierowanych do robót publicznych, prac interwencyjnych, prac społecznie użytecznych
Ograniczenie marginalizacji spowodowanej ubóstwem	Dożywianie	- kwota wydatków przeznaczona na dożywianie
	Przeprowadzenie akcji charytatywnych	- liczba osób objętych pomocą
	Pomoc finansowa	- kwota udzielonych świadczeń - liczba osób, rodzin korzystających z pomocy finansowej
	Współpraca z Bankiem żywności, Caritasem, itp.	- liczba podmiotów, z którymi nawiązano współpracę
Ograniczenie zjawiska przemocy w rodzinie	Tworzenie grup wsparcia dla rodzin przeżywających sytuacje kryzysowe	- liczba utworzonych grup wsparcia
	Punkt Informacji, Wsparcia i Pomocy dla Osób Dotkniętych Przemocą w Rodzinie	- liczba udzielonych porad

	Działania Zespołu Interdyscyplinarnego grup roboczych	- liczba podjętych działań przez ZI, grupy robocze
	Program korekcyjno- edukacyjny dla sprawców	- liczba osób objętych programem
	Miejsca izolacji dla sprawców	- liczba miejsc
Wzrost kompetencji rodzicielskich	Warsztaty kompetencji rodzicielskich, pedagogizacja rodziców	- liczba warsztatów - liczba osób biorących udział w warsztatach
	Wsparcie asystenta rodziny	- liczba asystentów udzielających wsparcia - liczba osób/rodzin korzystających z wsparcia asystenta rodziny
Wspomaganie rozwoju dzieci i młodzieży	Prowadzenie prac z uczniem zdolnym poprzez zajęcia pozalekcyjne, koła zainteresowań, przygotowanie do konkursów	- liczba godzin zajęć pozalekcyjnych - liczba uczniów biorących udział w zajęciach pozalekcyjnych
	Organizacja zajęć wyrównawczych z poszczególnych przedmiotów	- liczba godzin zajęć wyrównawczych - liczba uczniów biorących udział w zajęciach wyrównawczych
	Organizacja zajęć sportowych, rekreacyjnych, turystyczno-krajoznawczych	- liczba godzin zajęć sportowych - liczba uczniów biorących udział w zajęciach sportowych
	Udział dzieci i młodzieży w rozgrywkach piłki nożnej	- liczba dzieci i młodzieży biorących udział w rozgrywkach sportowych
Popularyzacja aktywnego wypoczynku poprzez uprawianie sportu i rekreację	Organizacja zawodów sportowych o „Puchar Burmistrza Gminy”	- liczba zorganizowanych zawodów sportowych
	Prowadzenie treningów dla członków klubów sportowych	- liczba osób biorących udział w zawodach sportowych
	Organizacja wycieczek turystyczno-krajoznawczych	- liczba zorganizowanych wycieczek - liczba osób uczestniczących w wycieczkach
	Organizacja zajęć sportowych dla mieszkańców gminy	- liczba zorganizowanych zajęć sportowych - liczba osób uczestniczących w zajęciach sportowych
Wspomaganie rodzin w procesie wychowania	Diagnoza potrzeb uczniów	- liczba zankietowanych uczniów
	Prowadzenie zajęć specjalistycznych, w tym dydaktyczno-wyrównawczych, kół zainteresowań, warsztatów plastycznych, muzycznych, technicznych, teatralnych i innych	- liczba godzin zajęć specjalistycznych - liczba osób biorących udział w zajęciach

		specjalistycznych
	Prowadzenie grup socjoterapeutycznych dla dzieci z zaburzeniami zachowania	- liczba prowadzonych grup - liczba dzieci uczestniczących w spotkaniach grup socjoterapeutycznych
	Prowadzenie spotkań z pedagogiem, psychologiem, logopedą	- liczba spotkań ze specjalistami - liczba osób uczestniczących w poszczególnych spotkaniach
	Organizacja pomocy materialnej i emocjonalnej w trudnej sytuacji życiowej	- liczba osób korzystających z pomocy materialnej i emocjonalnej - liczba i rodzaj oferowanej pomocy
Kształtowanie właściwych postaw społecznych	Prelekcje spotkania z przedstawicielami służb publicznych	- liczba spotkań z przedstawicielami służb publicznych - liczba osób uczestniczących w prelekcjach, spotkaniach
	Udział w projektach i kampaniach wojewódzkich, ogólnopolskich	- liczba projektów, kampanii
	Organizacja kampanii społecznych	- liczba przeprowadzonych kampanii społecznych
	Budowanie pozytywnego systemu wartości poprzez organizację spotkań, warsztatów	- liczba spotkań, warsztatów
Promocja kultury	Organizacja konkursów dla dzieci przedszkolnych i szkolnych, młodzieży i dorosłych	- liczba zorganizowanych konkursów - liczba dzieci, młodzieży i dorosłych biorących udział w konkursach
	Organizacja spotkań autorskich i wykładów, spotkania z ludźmi kultury i sztuki, organizacja widowisk, spektakli, recitali, festiwali, wystaw	- liczba zorganizowanych spotkań, wykładów, widowisk, spektakli, recitali, festiwali, wystaw - liczba osób uczestniczących w ww. przedsięwzięciach promujących kulturę
	Prowadzenie kół zainteresowań	- liczba dostępnych kół zainteresowań - liczba uczestników
	Organizowanie spektakli, przedstawień teatralnych dla społeczności	- liczba zorganizowanych spektakli, przedstawień
	Rozwijanie wśród dzieci i młodzieży różnorodnych zainteresowań poprzez organizację warsztatów (warsztaty taneczne, muzyczne, wokalne, plastyczne, teatralne, fotograficzne, dziennikarskie i inne)	- liczba zorganizowanych warsztatów - liczba dzieci i młodzieży uczestniczących w poszczególnych

		warsztatach
Ochrona i promocja dziedzictwa kulturowego	Prowadzenie warsztatów regionalnych dla dzieci i młodzieży	- liczba godzin warsztatów - liczba uczestników
	Organizacja konkursów o tematyce regionalnej	- liczba konkursów
	Prezentacja twórców ludowych,	- liczba spotkań, prezentacji
Poprawa funkcjonowania rodzin zagrożonych patologią	Zapobieganie przemocy w rodzinie, upowszechnianie wiedzy na temat profilaktyki uzależnień poprzez prowadzenie kampanii informacyjnych, zajęć edukacyjnych, spotkań, konkursów, olimpiad	- liczba kampanii informacyjnych, zajęć edukacyjnych, spotkań, konkursów
	Wyrównywanie szans edukacyjnych przez pomoc materialną dla młodzieży szkolnej (stypendia, dofinansowanie udziału w ofercie kulturalnej oraz wycieczek dydaktycznych)	- liczba typów form wsparcia - liczba osób korzystających z poszczególnych form wsparcia
	Tworzenie klubu, grup wsparcia, grup terapeutycznych	- liczba osób korzystających ze wsparcia - liczba powstałych klubów, grup
Wdrażanie do życia w rodzinie	Prowadzenie zajęć wychowujących do życia w rodzinie, budowanie pozytywnego obrazu rodzin, w tym rodzin wielodzietnych	liczba godzin przeprowadzonych zajęć - liczba osób biorących udział w zajęciach
	Organizacja konkursów promujących rodzinę, organizacja pikników rodzinnych	liczba przeprowadzonych konkursów - liczba zorganizowanych pikników rodzinnych
Wychowanie zdrowotne	Organizacja akcji profilaktycznych w tym konkursów i akcji plakatowych oraz propagowanie zdrowego stylu życia	- liczba akcji profilaktycznych, plakatowych
	Udział w różnych programach edukacyjnych	- liczba programów edukacyjnych - liczba uczestników
	Udział w programach: „System aktywnych przerw” i „Owoce i warzywa w szkole”	- liczba szkół biorących udział w programie - liczba osób korzystających z programu
	Realizacja programu „Akademia Zdrowego Odżywiania” „Akademia Zdrowego Gotowania”	- liczba szkół biorących udział w programie - liczba osób korzystających z programu
	Kształtowanie postaw asertywnych wobec nałogów poprzez organizowanie akcji o tematyce profilaktycznej, gazetki o tematyce profilaktycznej, spotkania z przedstawicielami służb publicznych, szkolenia dla nauczycieli np. Niebieska Karta	- liczba akcji, gazetki o tematyce profilaktycznej - liczba spotkań z przedstawicielami służb publicznych - liczba szkoleń dla nauczycieli - liczba osób

		uczestniczących w akcjach, spotkaniach, szkoleniach
Aktywizacja i integracja osób starszych i niepełnosprawnych	Organizacja wspólnych imprez, uroczystości integracyjnych, np. powołanie Klubu Seniora, Dnia Babci i, Integracja i Promocja Aktywnego Seniora	- liczba imprez, uroczystości integracyjnych - liczba osób uczestniczących w imprezach, uroczystościach integracyjnych - liczba osób uczestniczących w spotkaniach Klubu Seniora
	Organizacja działań służących promocji rodziny wielopokoleniowej	- liczba i rodzaj działań promocyjnych
	Prowadzenie zajęć z uwzględnieniem potrzeb osób starszych i niepełnosprawnych, w tym kursów komputerowych, warsztatów, aktywizujących dla seniorów	liczba godzin zajęć dla osób starszych i niepełnosprawnych - liczba osób uczestniczących w zajęciach
	Program integracji międzypokoleniowej, podtrzymywanie tradycji regionalnych; wykorzystywanie wiedzy seniorów o historii, kulturze i regionie	- liczba programów - liczba osób uczestniczących w programie
	Program integracji osób zdrowych z niepełnosprawnymi	- liczba osób objętych programem
	Zakup literatury specjalistycznej dla opiekunów oraz osób niepełnosprawnych	- liczba zakupionych pozycji - kwota przeznaczona na zakup literatury
	Prowadzenie działań edukacyjnych w szkołach i przedszkolach kształtujących właściwą postawę wobec osób starszych i niepełnosprawnych oraz aktywizujących do podejmowania działań samopomocowych na rzecz tych osób	- liczba i rodzaj podjętych działań
	Zwiększenie dostępności oraz podniesienie jakości usług społecznych w sferze sportu, rekreacji i kultury, w tym likwidacja barier architektonicznych w miejscach użyteczności publicznej	- liczba zlikwidowanych barier - rodzaj przeprowadzonych działań
Świadczenie pomocy osobom niepełnosprawnym, starszym, przewlekle chorym	Utworzenie punktu poradnictwa, konsultacji i informacji gdzie świadczona byłaby pomoc psychologiczna, prawna, medyczna i geriatryczna	- liczba osób korzystających z pomocy
	Wyplacanie zasiłków stałych, pielęgnacyjnych, świadczeń pielęgnacyjnych oraz zasiłków losowych	- liczba wypłaconych zasiłków (kwota) - liczba beneficjentów zasiłków
	Świadczenie usług opiekuńczych w miejscu zamieszkania osobom niepełnosprawnym i samotnym, które ze względu na wiek, chorobę lub inne dysfunkcje wymagają pomocy	- liczba świadczonych usług opiekuńczych - liczba beneficjentów usług opiekuńczych

	Dofinansowanie zakupu sprzętu rehabilitacyjnego, zajęć rehabilitacyjnych oraz zakupu leków	- liczba dofinansowań - kwota dofinansowania
	Inicjowanie grup wsparcia dla osób opiekujących się osobami niepełnosprawnymi	- liczba utworzonych grup wsparcia
	Wspieranie działalności organizacji pozarządowych w zakresie pomocy osobom niepełnosprawnym	- liczba interwencji, działań wspierających NGO
Poprawa funkcjonowania w środowisku i zapobieganie zjawisku pogłębiania się niepełnosprawności	Stworzenie Gminnego Centrum Wolontariatu	- liczba wolontariuszy działających przy GCW
	Organizacja pomocy sąsiedzkiej	- liczba osób zaangażowanych w pomoc sąsiedzką
	Prowadzenie punktu wypożyczania sprzętu rehabilitacyjnego	- liczba osób korzystających z usług punktu
	Organizowanie spotkań, konsultacji, konferencji dotyczących problemów prawnych i innych dotyczących osób niepełnosprawnych	- liczba zorganizowanych spotkań, konsultacji, konferencji
	Organizacja dowozów uczniów niepełnosprawnych do placówek edukacyjnych i innych zajmujących się rehabilitacją zawodową i społeczną osób niepełnosprawnych	- liczba osób korzystających z dowozu
	Współpraca z NGO w zakresie zadań wynikających z ustawy o pomocy społecznej	- liczba i rodzaj współpracy
	Wspólne diagnozowanie potrzeb i problemów społeczności lokalnych, wyznaczanie celów do rozwoju	- liczba wspólnych działań
Aktywizacja do działania na rzecz swojej społeczności poprzez zakładanie organizacji pozarządowych	Tworzenie systemu wsparcia dla NGO w tym doradztwo prawne i finansowe	- liczba organizacji, którym udzielono wsparcia
	Wspomaganie grup obywatelskich w zakładaniu organizacji pozarządowych	- liczba i rodzaj podjętych działań w zakresie rozwiązywania problemów społecznych

W każdym realizowanym zadaniu zostaną zidentyfikowane wskaźniki, przed rozpoczęciem realizacji - zaplanowane, na końcu - osiągnięte. Każde zadanie zostanie podsumowane raportem pisemnym, przekazywanym do koordynatora strategii.

Wzór raportu:

zadanie/ projekt	instytucja/ organizacja realizująca	zaplanowane wskaźniki osiągnięć	osiągnięte wskaźniki	źródła danych
nazwa i opis, cele		twarde	twarde	ankiety, listy obecności, dokumenty projektu, itp.
		miękkie	miękkie	

2. Ewaluacja strategii

Ewaluacja strategii będzie to systematyczna i obiektywna jej ocena – jej zaplanowania, wdrożenia i rezultatów. Celem ewaluacji GSRPS jest określenie adekwatności i stopnia osiągnięcia celów, efektywności, skuteczności, wpływu i trwałości.

Ewaluacja stanowić będzie ocenę przedsięwzięć w kontekście ich wyniku, wpływu, oraz

potrzeb, które miały zaspokajać. W tym ujęciu celem ewaluacji będzie weryfikacja osiągnięć danego przedsięwzięcia w realizacji do zaplanowanych oczekiwań oraz wykorzystanie uzyskanych w ten sposób informacji i doświadczeń przy projektowaniu i planowaniu podobnych działań w przyszłości. Rekomendacje i wnioski formułowane będą w oparciu o określone standardy i kryteria.

- osiągnięcie celów operacyjnych może być przedstawione poprzez produkty (np. dostarczenie określonej liczby szkoleń dla osób bezrobotnych);
- realizacja celów szczegółowych/zadań może być przedstawiona poprzez rezultaty (np. osiągnięcia poprawy – w wyniku zrealizowanych szkoleń – w zakresie możliwości zatrudnienia osób bezrobotnych);
- realizacja celów ogólnych/strategicznych może być przedstawiona poprzez wyniki oddziaływania strategii (np., ograniczenia bezrobocia wśród osób wcześniej bezrobotnych);

Ewaluacja ocenić będzie wszystkie elementy logiki interwencji strategii - zarówno dla poziomu działań, produktów, rezultatów i oddziaływań, jak i na poziomie wszystkich rodzajów celów danej interwencji.

Zasadniczym celem ewaluacji będzie stałe doskonalenie skuteczności i efektywności interwencji publicznej, rozumiane w kategoriach pozytywnych efektów społecznych lub gospodarczych związanych bezpośrednio z realizacją danej strategii. Celem ewaluacji będzie przede wszystkim uzyskanie niezależnej opinii na temat rzeczywistych lub potencjalnych sukcesów strategii oraz czynników, które przyczyniły się do osiągnięcia danych rezultatów. Jednym z celów ewaluacji jest również wymiar edukacyjny, to analiza mechanizmów działania strategii, próba identyfikacji dobrych praktyk w zarządzaniu strategią i ich upowszechnienie czy też analiza popełnionych błędów celem ich uniknięcia w przyszłości.

Kryteria ewaluacji

Jednym z ważnych elementów etapu planowania ewaluacji będzie podjęcie decyzji w jaki sposób ma być dokonana ocena, jakie kryteria ewaluacji powinny być zastosowane do określonego badania.

Główne kryteria ewaluacji:

- trafność
- efektywność
- skuteczność
- oddziaływanie/użyteczność
- trwałość.

Proces ewaluacji

Ewaluacja strategii jest procesem wieloetapowym, na który składa się: planowanie, projektowanie, realizacja, raportowanie, wykorzystanie wyników ewaluacji.

- Planowanie ewaluacji GSRPS obejmie następujące etapy:

- określenie celu (lub celów): zdefiniowanie problemów oraz podstawowych kryteriów ewaluacji, dzięki czemu otrzymamy odpowiedź na pytanie: po co przeprowadzamy ewaluację;
- wyznaczenie czasu badania: etapu w cyklu realizacji strategii, który będzie podlegał ewaluacji i wstępnego harmonogramu ewaluacji (rozpoczęcia, zakończenia, terminu dostarczenia raportu z ewaluacji);

- wskazanie zakresu: przedmiotowego (strategii poddanej ewaluacji lub innych obszarów interwencji czy zagadnień horyzontalnych); czasowego; terytorialnego oraz określenie zasobów potrzebnych do realizacji badania;
- wybór odbiorców: w zależności od sprecyzowania grup docelowych strategii czy innych zainteresowanych stron;
- identyfikacja dostępnych danych wyjściowych, czyli dokumentów programowych, raportów z monitoringu strategii, danych statystycznych, wyników wcześniejszych ewaluacji;

Załączniki

Ankieta - Wypracowanie Strategii Rozwiązywania Problemów Społecznych

Szanowni Mieszkańcy Gminy Kock

Urząd Gminy przystąpił do wypracowania **Strategii Rozwiązywania Problemów Społecznych**. Strategia sprecyzuje i zweryfikuje najważniejsze problemy społeczne w naszej Gminie, a także określi sposoby ich rozwiązywania. Aby trafnie określić cele i zadania do realizacji potrzebna jest współpraca całej społeczności Gminy. Prosimy o poważne potraktowanie ankiety i przemyślane odpowiedzi na zawarte w niej pytania.

Uwaga! Ankieta jest anonimowa!

Metryczka (wstawić X przy wybranej odpowiedzi):

Płeć: Kobieta Mężczyzna

Wiek: 13 – 16 17 – 25 26 – 59 60 i więcej

Zawód: uczeń rolnik przedsiębiorca pracownik umysłowy pracownik fizyczny
 emeryt/rencista bezrobotny inny (jaki?)

Wykształcenie:

podstawowe zawodowe średnie policealne wyższe

W jakim stopniu jest Pan(i) zadowolony z następujących warunków życia w Gminie Proszę zaznaczyć przy każdym stwierdzeniu poniżej jedną z możliwych odpowiedzi od 0 do 4		Bardzo niezadowolony/a	Niezadowolony/a	Niezdecydowany/a	Zadowolony/a	Bardzo zadowolony/a
1.	Organizacja czasu wolnego (koła zainteresowań, kluby sportowe)	0	1	2	3	4
2.	Dostęp do Internetu	0	1	2	3	4
3.	Dostęp do informacji na temat wydarzeń w Gminie	0	1	2	3	4
4.	Dostęp do kultury: biblioteka, koncerty, wystawy	0	1	2	3	4
5.	Organizacja imprez cyklicznych w Gminie	0	1	2	3	4
6.	Dostępność doradztwa psychologiczno - prawnego	0	1	2	3	4
7.	Poziom opieki społecznej	0	1	2	3	4
8.	Poziom opieki zdrowotnej	0	1	2	3	4
9.	Bezpieczeństwo publiczne	0	1	2	3	4
10.	Warunki mieszkaniowe	0	1	2	3	4
11.	Miejsca rekreacji (np. parki, skwery, place zabaw)	0	1	2	3	4
12.	Jakość szkół	0	1	2	3	4
13.	Dostępność przedszkoli	0	1	2	3	4
14.	Żywotność lokalnej tradycji i historii w codziennym życiu	0	1	2	3	4
15.	Siła więzi międzyludzkich integrujących mieszkańców	0	1	2	3	4
16.	Dostępność handlu i usług	0	1	2	3	4
17.	Poziom udziału mieszkańców w życiu publicznym Gminy	0	1	2	3	4

W każdym pytaniu od 1 do 6 prosimy o zaznaczenie (X) 2 wybranych odpowiedzi:

1) Jakie problemy społeczne dzieci i młodzieży uważa Pan/Pani za najważniejsze na terenie naszej

Gminy?

- Brak pozytywnych wzorców i autorytetów
- Przemoc ze strony rodziców
- Alkohol i papierosy
- Narkotyki
- Chuligaństwo
- Brak zorganizowanych form spędzania wolnego czasu
- Bezproduktywne spędzanie czasu wolnego
- Inne (jakie?)
-

2) Jakie problemy społeczne rodzin uważa Pan/Pani za najważniejsze na terenie naszej Gminy?

- Nieporadność życiowa
- Ubóstwo
- Bezrobocie
- Alkoholizm
- Bezradność opiekuńczo-wychowawcza
- Brak poradnictwa psychologiczno - prawnego
- Niski poziom wzajemnej pomocy pomiędzy rodzinami
- Zanikanie tradycyjnych form spotkań rodzinnych
- Inne (jakie?)
-

3) Jakie problemy społeczne osób starszych uważa Pan/Pani za najważniejsze na terenie naszej

Gminy?

- Izolacja społeczna (samotność)
- Izolacja rodzinna (odrzućenie)
- Niepełnosprawność
- Niezdolność do samoobsługi
- Brak zorganizowanych form wspólnego spędzania czasu
- Inne (jakie?)
-

4) Jakie problemy społeczne w obszarze opieki zdrowotnej uważa Pan/Pani za najważniejsze na terenie naszej Gminy?

- Długi okres oczekiwania na usługi medyczne
- Mała liczba lekarzy specjalistów
- Ograniczona liczba wizyt domowych lekarza u osób przewlekle chorych i niepełnosprawnych
- Inne (jakie?)
-

5) Jakie problemy społeczne w obszarze edukacji uważa Pan/Pani za najważniejsze na terenie naszej Gminy?

- Brak placówek wychowania przedszkolnego

- Brak wykorzystania bazy szkolnej w czasie wolnym od nauki
- Niedostateczne wsparcie psychologiczno-pedagogiczne
- Brak stołówek szkolnych
- Inne (jakie?)

6) Jakie problemy społeczne w obszarze sportu i kultury uważa Pan/Pani za najważniejsze na terenie naszej Gminy?

- Brak organizacji pozarządowych inspirujących działalność kulturalną i sportową
- Brak wiejskich świetlic i ognisk kultury
- Nie w pełni wykorzystany potencjał historii i kultury regionu
- Niewykorzystany potencjał uzdolnionej i utalentowanej młodzieży
- Zbyt mało imprez i wydarzeń środowiskowych
- Inne (jakie?)

Poniżej są wymienione zadania, służące rozwiązywaniu problemów społecznych na terenie Gminy. Proszę używając skali od 1 do 10 ocenić, na ile ważne są poszczególne zadania przez wpisanie jednej z cyfr ze skali w kolumnie po prawej stronie za każdym zadaniem.

1-----2-----3-----4-----5-----6-----7-----8-----9-----10
 mało ważne bardzo ważne

1	Utworzenie punktu informacyjnego w Gminie oferującego usługi doradztwa zawodowego i pośrednictwa pracy	
2	Mobilny punkt pomocy specjalistycznej dla osób uzależnionych	
3	Dzienny Dom Pomocy Społecznej	
4	Likwidacja barier architektonicznych w urzędach	
5	Mieszkania chronione, lokale socjalne	
6	Usługi opiekuńcze dla osób starszych i/lub niepełnosprawnych	
7	Stworzenie sieci pomocy sąsiedzkiej	
8	Założenie grup wsparcia dla osób niepełnosprawnych	
9	Założenie grup wsparcia dla osób dotkniętych przemocą w rodzinie	
10	Organizacja miejsc zakwaterowania dla sprawców przemocy	
11	Założenie wolontariatu	
12	Finansowanie płatnych szczepionek dla dzieci	
13	Zwiększenie dostępu do lekarzy specjalistów (kardiolog, diabetolog, onkolog)	
14	Pomoc psychologa/terapeuty, profilaktyka uzależnień dla dzieci, młodzieży, dorosłych	
15	Stypendia dla dzieci z ubogich rodzin	
16	Zapewnienie dostępu do pedagoga, logopedy i opieki medycznej w szkołach i przedszkolach	
17	Wydłużenie czasu pracy przedszkoli	
18	Poszerzenie oferty o oddział żłobkowy	
19	Zwiększenie ilości obiektów sportowo-rekreacyjnych na terenie placówek oświatowych	
20	Potrzeba pedagogizacji rodziców i dzieci	

Jeśli według Pana/Pani pominęliśmy w ankiecie jakiś ważny problem, to proszę go opisać w tym miejscu:

.....

Jeśli według Pana/Pani warto podjąć inne zadania, inicjatywy na rzecz integracji społecznej mieszkańców, które nie zostały wcześniej wymienione w ankiecie, to proszę wymienić poniżej:

.....

DZIĘKUJEMY!

Wykaz skrótów

GKRPA – Gminna Komisja Rozwiązywania Problemów Alkoholowych
GSRPS – Gminna Strategia Rozwiązywania Problemów Społecznych
GUS – Główny Urząd Statystyczny
JST – jednostka samorządu terytorialnego
GKRPA – Gminna Komisja Rozwiązywania Problemów Alkoholowych
OPS – Ośrodek Pomocy Społecznej
NGO – ang. *Non-Governmental Organization* – organizacja pozarządowa
ZOZ – Zakład Opieki Zdrowotnej
OSP – Ochotnicza Straż Pożarna
PUP - Powiatowy Urząd Pracy
PCPR – Powiatowe Centrum Pomocy Rodzinie

Spis wykresów i tabel

<i>Wykres 1. Udział respondentów ankiety w podziale na płeć. Źródło: opracowanie własne na podstawie analizy ankiet.....</i>	<i>11</i>
<i>Wykres 2. Udział respondentów wg wieku. Źródło: opracowanie własne na podstawie analizy ankiet.</i>	<i>12</i>
<i>Wykres 3. Podział respondentów wg statusu zawodowego. Źródło: opracowanie własne na podstawie analizy ankiet.</i>	<i>12</i>
<i>Wykres 4. Podział respondentów wg poziomu wykształcenia. Źródło: opracowanie własne na podstawie analizy ankiet.....</i>	<i>13</i>
<i>Wykres 5. Przedsiębiorstwa z terenu Gminy Kock. Podział według rodzajów działalności PKD 2007. Źródło: www.stat.gov.pl</i>	<i>15</i>
<i>Wykres 6. Liczba mieszkańców Gminy Kock w latach 2012-2014 w podziale na płeć oraz ogółem. Źródło: dane GUS https://bdl.stat.gov.pl.....</i>	<i>16</i>
<i>Wykres 7. Ruch naturalny ludności (urodzenia i zgony) w Gminie Kock w latach 2012-2014. Źródło: dane GUS https://bdl.stat.gov.pl</i>	<i>16</i>
<i>Wykres 8. Migracje na terenie Gminy Kock w latach 2012-2014. Źródło: dane GUS https://bdl.stat.gov.pl</i>	<i>17</i>

Wykres 9. Liczba rodzin, którym przyznano pomoc z powodu ubóstwa w latach 2013-2015. Źródło: dane OPS Kock.....	35
Wykres 10. Liczba rodzin, którym przyznano pomoc z powodu bezdomności w latach 2013-2015. Źródło: dane OPS Kock.....	35
Wykres 11. Liczba rodzin, którym przyznano pomoc z powodu bezrobocia w latach 2013-2015. Źródło: dane OPS Kock.....	36
Wykres 12. Liczba rodzin, którym przyznano pomoc z powodu długotrwałej lub ciężkiej choroby w latach 2013-2015. Źródło: dane OPS Kock.	37
Wykres 13. Liczba rodzin, którym przyznano pomoc z powodu potrzeby ochrony macierzyństwa w latach 2013-2015. Źródło: dane OPS Kock.	37
Wykres 14. Liczba rodzin, którym przyznano pomoc z powodu niepełnosprawności w latach 2013-2015. Źródło: OPS Kock.	38
Wykres 15. Liczba rodzin, którym przyznano pomoc z powodu bezradności w sprawach opiekuńczo-wychowawczych w latach 2013-2015. Źródło: dane OPS Kock.	38
Wykres 16. Liczba rodzin, którym przyznano pomoc z powodu alkoholizmu w latach 2013-2015. Źródło: dane OPS Kock.....	39
Wykres 17. Liczba rodzin, którym przyznano pomoc z powodu trudności adaptacyjnych po opuszczeniu zakładu karnego w latach 2013-2015. Źródło: dane OPS Kock.	39
Wykres 18. Liczba rodzin, którym przyznano pomoc z powodu przemocy domowej w latach 2013-2015. Źródło: dane OPS Kock.....	40
Tabela 1. Podmioty gospodarki narodowej – wskaźniki. Źródło: www.stat.gov.pl	15
Tabela 2. Demografia Gminy Kock. Źródło: dane GUS https://bdl.stat.gov.pl	16
Tabela 3. Zasoby mieszkaniowe w Gminie Kock. Źródło: dane GUS https://bdl.stat.gov.pl	18
Tabela 4. Wykaz liczby uczniów w szkołach na terenie Gminy Kock (stan na 30.09.2015 r.). Źródło: UM w Kocku.....	19

<i>Tabela 7. Dane o korzystających z pomocy i wsparcia. Źródło: dane OPS Kock.....</i>	<i>26</i>
<i>Tabela 8. Liczba osób i rodzin objętych pracą socjalną w latach 2013-2015. Źródło: dane OPS Kock.</i>	<i>27</i>
<i>Tabela 9. Liczba udzielonych świadczeń w latach 2013-2015. Źródło: dane OPS Kock.....</i>	<i>27</i>
<i>Tabela 10. Liczba osób korzystających z funduszu alimentacyjnego. Źródło: dane OPS Kock.....</i>	<i>28</i>
<i>Tabela 11. Świadczenia przyznane w zakresie realizacji programu wieloletniego „Pomoc państwa w zakresie dożywiania”. Źródło: dane OPS Kock.</i>	<i>28</i>
<i>Tabela 12. Liczba przestępstw na terenie Gminy Kock. Źródło: dane Policji.</i>	<i>30</i>
<i>Tabela 13. Powody przyznawania świadczeń z pomocy społecznej w latach 2013-2015. Źródło: dane OPS Kock.....</i>	<i>34</i>
<i>Tabela 16. Bezrobocie rejestrowane w Gminie Kock w latach 2013-2015. Źródło: dane PUP w Lubartowie.</i>	<i>36</i>
<i>Tabela 17. Stopa bezrobocia w Powiecie Lubartowskim, Województwie Lubelskim oraz Kraju w latach 2013-2015. Źródło: PUP w Lubartowie.</i>	<i>36</i>
<i>Tabela 14. Typy rodzin korzystających ze świadczeń pomocy społecznej w latach 2013-2015. Źródło: dane OPS Kock.....</i>	<i>38</i>
<i>Tabela 19. Liczba założonych formularzy „Niebieska Karta” w Gminie Kock w latach 2012-2014. Źródło: Gminny Program Przeciwdziałania Przemocy w Rodzinie oraz Ochrony Ofiar Przemocy w Rodzinie.</i>	<i>40</i>
<i>Rysunek 1. Umiejscowienie Gminy Kock w Powiecie Lubartowskim i w Województwie Lubelskim. Źródło:www.osp.org.pl.....</i>	<i>13</i>